





CÁLCULO DE LIQUIDAZÃO

AUTOS: 0000856-78.2011.8.16.0091
AUTOR: 36 IRENE VIEIRA SANTOS COMOSSATO
CPF: #REF!
REU: MUNICÍPIO DE ICARAÍMA
ADM.: 5-dez-97

Table with columns: Mês Compet., Venc. Pago, Quinq., Quinq. Pago, Out. Compl., Grat. Pago, Total Pagamentos, Venc. Lit. (R\$ 736.08), Quinq., Quinq. Pago, Out. Compl., Grat. Pago, Total PGTOS Lit (R\$ 736.08), Dif. Devid., Dif. Devid. Atualizada (P.C.A.F.), Índice Acumulado. Rows list months from 27/04/11 to MAR/20.

TOTAL DEVIDO EM DEZ/2015: 172.901,38 8.408,00 10.740,55















CÁLCULO DE LIQUIDAÇÃO

AUTOS: 0000856-78.2011.8.16.0091
AUTOR: 35 LUZIA BARBOSA LIMA DOS SANTOS
CPF: #REF!
REU: MUNICÍPIO DE ICARAIMA
ADM: 6-mai-00

Table with columns: Mês Comp., Venc. Pago, Quinq., Quinq. Pago, Out. Compl., Grat. Pago, Total Pagamentos, Venc. Lei 13.798/08, Quinq., Quinq. Pago, Out. Compl., Grat. Pago, Total PGTOS Lei 13.798/08, Dif. Devida, Dif. Devida Atualizada PCAE, Índice Acumulada. Rows list months from 27/04/11 to mai/20.

TOTAL DEVIDO EM DEZ/2015: 666.074,36 13.185,60 17.458,70

## CÁLCULO DE LIQUIDAÇÃO

AUTOS: 0000856-78.2011.8.16.0091  
 AUTOR: 148 LUZIA BARBOSA LIMA DOS SANTOS(2)  
 CPF: #REF!  
 RÉU: MUNICIPIOD DE ICARAÍMA  
 ADM.: 1-set-05

Mês Compet.	Venc. Pago	Quinq.	Quinq. Pago	Out. Compl.	Grat. Paga	Total Pagamentos	Venc.Lei 11.738/08	Quinq.	Quinq. Pago	Out. Compl.	Grat. Paga	Total PGTOS LEI 11738/08	Dif. Devida	Dif. Devida Atualizada IPCA_E	Índice Acumulado
jan/14	1.886,86	-	377,37	-	-	2.264,23	2.281,15	0,20	456,23	-	-	2.737,38	473,15	652,53	1,379121
fev/14	1.886,86	-	377,37	-	-	2.264,23	2.281,15	0,20	456,23	-	-	2.737,38	473,15	648,19	1,369943
mar/14	1.886,86	-	377,37	-	-	2.264,23	2.281,15	0,20	456,23	-	-	2.737,38	473,15	643,68	1,360420
abr/14	1.886,86	-	377,37	-	-	2.264,23	2.281,15	0,20	456,23	-	-	2.737,38	473,15	639,02	1,350561
mai/14	2.101,88	-	420,38	-	-	2.522,26	2.281,15	0,20	456,23	-	-	2.737,38	215,12	288,28	1,340108
jun/14	2.101,88	-	420,38	-	-	2.522,26	2.281,15	0,20	456,23	-	-	2.737,38	215,12	286,62	1,332380
jul/14	2.101,88	-	420,38	-	-	2.522,26	2.281,15	0,20	456,23	-	-	2.737,38	215,12	285,28	1,326147
ago/14	2.101,88	-	420,38	-	-	2.522,26	2.281,15	0,20	456,23	-	-	2.737,38	215,12	284,80	1,323897
set/14	2.101,88	-	420,38	-	-	2.522,26	2.281,15	0,20	456,23	-	-	2.737,38	215,12	284,40	1,322046
out/14	2.101,88	-	420,38	-	-	2.522,26	2.281,15	0,20	456,23	-	-	2.737,38	215,12	283,29	1,316910
nov/14	2.101,88	-	420,38	-	-	2.522,26	2.281,15	0,20	456,23	-	-	2.737,38	215,12	281,94	1,310619
dez/14	2.101,88	-	420,38	-	-	2.522,26	2.281,15	0,20	456,23	-	-	2.737,38	215,12	280,87	1,305657
13º SAL	2.101,88	-	420,38	-	-	2.522,26	2.281,15	0,20	456,23	-	-	2.737,38	215,12	280,87	1,305657
jan/15	2.101,88	-	420,38	-	-	2.522,26	2.577,34	0,20	515,47	-	-	3.092,80	570,54	739,10	1,295424
fev/15	2.101,88	-	420,38	-	-	2.522,26	2.577,34	0,20	515,47	-	-	3.092,80	570,54	732,58	1,283996
mar/15	2.206,97	-	441,39	30,00	-	2.678,36	2.577,34	0,20	515,47	33,90	-	3.126,71	448,35	568,12	1,267143
abr/15	2.206,97	-	441,39	30,00	-	2.678,36	2.577,34	0,20	515,47	33,90	-	3.126,71	448,35	561,16	1,251623
mai/15	2.206,97	-	441,39	30,00	-	2.678,36	2.577,34	0,20	515,47	33,90	-	3.126,71	448,35	555,22	1,238372
jun/15	2.206,97	-	441,39	30,00	-	2.678,36	2.577,34	0,20	515,47	33,90	-	3.126,71	448,35	551,91	1,230986
jul/15	2.206,97	-	441,39	30,00	-	2.678,36	2.577,34	0,20	515,47	33,90	-	3.126,71	448,35	546,50	1,218919
ago/15	2.206,97	-	441,39	30,00	-	2.678,36	2.577,34	0,20	515,47	33,90	-	3.126,71	448,35	543,29	1,211770
set/15	2.206,97	-	441,39	30,00	-	2.678,36	2.577,34	0,20	515,47	33,90	-	3.126,71	448,35	540,97	1,206581
out/15	2.206,97	-	441,39	30,00	-	2.678,36	2.577,34	0,20	515,47	33,90	-	3.126,71	448,35	538,86	1,201894
nov/15	2.206,97	-	441,39	30,00	-	2.678,36	2.577,34	0,20	515,47	33,90	-	3.126,71	448,35	535,33	1,194013
dez/15	2.206,97	-	441,39	130,00	-	2.778,36	2.577,34	0,20	515,47	146,91	-	3.239,72	461,36	546,22	1,183950
13º SAL	2.206,97	-	441,39	-	-	2.648,36	2.577,34	0,20	515,47	-	-	3.092,80	444,44	526,20	1,183950
jan/16	2.206,97	-	441,39	30,00	-	2.678,36	2.870,12	0,20	574,02	33,41	-	3.477,55	799,19	935,17	1,170142
fev/16	2.206,97	-	441,39	30,00	-	2.678,36	2.870,12	0,20	574,02	33,41	-	3.477,55	799,19	926,65	1,159475
mar/16	2.442,45	-	488,49	50,00	-	2.980,94	2.870,12	0,20	574,02	55,68	-	3.499,83	518,89	593,21	1,143241
abr/16	2.442,45	-	488,49	50,00	-	2.980,94	2.870,12	0,20	574,02	55,68	-	3.499,83	518,89	590,67	1,138346
mai/16	2.442,45	-	488,49	50,00	-	2.980,94	2.870,12	0,20	574,02	55,68	-	3.499,83	518,89	587,67	1,132570
jun/16	2.656,28	-	531,26	-	-	3.187,54	2.870,12	0,20	574,02	-	-	3.444,15	256,61	288,15	1,122913
jul/16	2.656,28	-	531,26	-	-	3.187,54	2.870,12	0,20	574,02	-	-	3.444,15	256,61	287,00	1,118439
ago/16	2.656,28	-	531,26	-	-	3.187,54	2.870,12	0,20	574,02	-	-	3.444,15	256,61	285,46	1,112432
set/16	-	-	-	-	-	-	-	-	-	-	-	-	-	-	1,107449
out/16	-	-	-	-	-	-	-	-	-	-	-	-	-	-	1,104907
nov/16	-	-	-	-	-	-	-	-	-	-	-	-	-	-	1,102812
dez/16	-	-	-	-	-	-	-	-	-	-	-	-	-	-	1,099952
13º SAL	1.770,85	-	354,17	38,33	-	2.163,36	1.913,41	-	394,41	42,69	-	2.350,51	187,15	205,86	1,099952
jan/17	-	-	-	-	-	-	-	-	-	-	-	-	-	-	1,097866
fev/17	-	-	-	-	-	-	-	-	-	-	-	-	-	-	1,094473
mar/17	-	-	-	-	-	-	-	-	-	-	-	-	-	-	1,088595
abr/17	-	-	-	-	-	-	-	-	-	-	-	-	-	-	1,086964
mai/17	-	-	-	-	-	-	-	-	-	-	-	-	-	-	1,084687
jun/17	-	-	-	-	-	-	-	-	-	-	-	-	-	-	1,082089
jul/17	-	-	-	-	-	-	-	-	-	-	-	-	-	-	1,080361
ago/17	-	-	-	-	-	-	-	-	-	-	-	-	-	-	1,082309
set/17	-	-	-	-	-	-	-	-	-	-	-	-	-	-	1,078534
out/17	-	-	-	-	-	-	-	-	-	-	-	-	-	-	1,077349
nov/17	-	-	-	-	-	-	-	-	-	-	-	-	-	-	1,073699
dez/17	-	-	-	-	-	-	-	-	-	-	-	-	-	-	1,070274
13º SAL	-	-	-	-	-	-	-	-	-	-	-	-	-	-	1,070274
jan/18	-	-	-	-	-	-	-	-	-	-	-	-	-	-	1,066541
fev/18	-	-	-	-	-	-	-	-	-	-	-	-	-	-	1,062397
mar/18	-	-	-	-	-	-	-	-	-	-	-	-	-	-	1,058376
abr/18	-	-	-	-	-	-	-	-	-	-	-	-	-	-	1,057318
mai/18	-	-	-	-	-	-	-	-	-	-	-	-	-	-	1,055103
jun/18	-	-	-	-	-	-	-	-	-	-	-	-	-	-	1,053627
jul/18	-	-	-	-	-	-	-	-	-	-	-	-	-	-	1,042061
ago/18	-	-	-	-	-	-	-	-	-	-	-	-	-	-	1,035434
set/18	-	-	-	-	-	-	-	-	-	-	-	-	-	-	1,034090
out/18	-	-	-	-	-	-	-	-	-	-	-	-	-	-	1,033160
nov/18	-	-	-	-	-	-	-	-	-	-	-	-	-	-	1,027202
dez/18	-	-	-	-	-	-	-	-	-	-	-	-	-	-	1,025254
jan/19	-	-	-	-	-	-	-	-	-	-	-	-	-	-	1,026897
fev/19	-	-	-	-	-	-	-	-	-	-	-	-	-	-	1,023825
mar/19	-	-	-	-	-	-	-	-	-	-	-	-	-	-	1,020356
abr/19	-	-	-	-	-	-	-	-	-	-	-	-	-	-	1,014876
mai/19	-	-	-	-	-	-	-	-	-	-	-	-	-	-	1,007621
jun/19	-	-	-	-	-	-	-	-	-	-	-	-	-	-	1,004107
jul/19	-	-	-	-	-	-	-	-	-	-	-	-	-	-	1,003505
ago/19	-	-	-	-	-	-	-	-	-	-	-	-	-	-	1,002602
set/19	-	-	-	-	-	-	-	-	-	-	-	-	-	-	1,001801
out/19	-	-	-	-	-	-	-	-	-	-	-	-	-	-	1,000900
nov/19	-	-	-	-	-	-	-	-	-	-	-	-	-	-	1,000000
dez/19	-	-	-	-	-	-	-	-	-	-	-	-	-	-	1,000000
jan/20	-	-	-	-	-	-	-	-	-	-	-	-	-	-	1,000000
fev/20	-	-	-	-	-	-	-	-	-	-	-	-	-	-	1,000000
mar/20	-	-	-	-	-	-	-	-	-	-	-	-	-	-	1,000000
SUBTOTAL	76.425,77	-	15.285,15	648,33	-	92.359,26	88.034,71	6,80	17.618,67	728,58	-	106.381,96	14.022,70	17.325,07	
TOTAL DEVIDO EM DEZ/2019:												106.381,96	14.022,70	17.325,07	









CÁLCULO DE LIQUIDAÇÃO

AUTOS: 0000856-78.2011.8.16.0091
AUTOR: 59 MARIA VERA LUCIA FARIA DOS SANTOS(2)
CPF: #REF!
REU: MUNICÍPIO DE ICARAIMA
ADM.: 1-Jul-04

Table with columns: Mês Compet., Venc. Pago, Quinq., Quinq. Pago, Out. Compl., Grat. Pago, Total Pagamentos, Venc.Lim: 11.738,98, Quinq., Quinq. Pago, Out. Compl., Grat. Pago, Total PGTOS LEI 8.178/08, Dif. Devida, Dif. Devida Atualizada (P.C.A.F), Índice Acumulado. Rows list months from 27/04/11 to MAR/20.

TOTAL DEVIDO EM DEZ/2015: 71.563,29 7.977,45 18.717,67





CÁLCULO DE LIQUIDACO

AUTOS: 0000854-78.2011.8.16.0001  
 AGUARD: 139 MARIA DE LOURDES FERREI  
 CPF: 8881  
 RU: MUNICPIO DE CARABINA  
 ADM: 1-dez-12

Ms Comp	Venc. Pago	Quinq.	Quinq. Pago	Out. Compl.	Grat. Pago	Total Pagamentos	Vencido 11/78,0%	Claro	Quinq. Pago	Out. Compl.	Grat. Pago	Total PTOS em 11/78,0%	Dif. Devida	Dif. Devida Atualizada (P.C.A.)	ndice Acumulado
abr/11	-	-	-	-	-	-	-	-	-	-	-	-	-	-	1.607574
mai/11	-	-	-	-	-	-	-	-	-	-	-	-	-	-	1.639250
jun/11	-	-	-	-	-	-	-	-	-	-	-	-	-	-	1.692930
jul/11	-	-	-	-	-	-	-	-	-	-	-	-	-	-	1.764631
ago/11	-	-	-	-	-	-	-	-	-	-	-	-	-	-	1.860566
set/11	-	-	-	-	-	-	-	-	-	-	-	-	-	-	1.979987
out/11	-	-	-	-	-	-	-	-	-	-	-	-	-	-	2.127275
nov/11	-	-	-	-	-	-	-	-	-	-	-	-	-	-	2.306413
dez/11	-	-	-	-	-	-	-	-	-	-	-	-	-	-	2.519981
jan/12	-	-	-	-	-	-	-	-	-	-	-	-	-	-	2.770299
fev/12	-	-	-	-	-	-	-	-	-	-	-	-	-	-	3.059402
mar/12	-	-	-	-	-	-	-	-	-	-	-	-	-	-	3.389420
abr/12	-	-	-	-	-	-	-	-	-	-	-	-	-	-	3.762327
mai/12	-	-	-	-	-	-	-	-	-	-	-	-	-	-	4.180299
jun/12	-	-	-	-	-	-	-	-	-	-	-	-	-	-	4.645402
jul/12	-	-	-	-	-	-	-	-	-	-	-	-	-	-	5.160420
ago/12	-	-	-	-	-	-	-	-	-	-	-	-	-	-	5.727227
set/12	-	-	-	-	-	-	-	-	-	-	-	-	-	-	6.347299
out/12	-	-	-	-	-	-	-	-	-	-	-	-	-	-	7.020402
nov/12	-	-	-	-	-	-	-	-	-	-	-	-	-	-	7.749420
dez/12	-	-	-	-	-	-	-	-	-	-	-	-	-	-	8.536227
13 SAL	1.256,70	0,25	114,18	-	-	1.570,88	1.490,59	0,25	172,90	-	-	1.864,49	291,61	438,81	1.494629
13 SAL	1.256,70	0,25	114,18	-	-	1.570,88	1.490,59	0,25	172,90	-	-	1.864,49	291,61	438,81	1.677780
13 SAL	1.256,70	0,25	114,18	-	-	1.570,88	1.490,59	0,25	172,90	-	-	1.864,49	291,61	438,81	1.877780
13 SAL	1.256,70	0,25	114,18	-	-	1.570,88	1.490,59	0,25	172,90	-	-	1.864,49	291,61	438,81	2.095974
13 SAL	1.256,70	0,25	114,18	-	-	1.570,88	1.490,59	0,25	172,90	-	-	1.864,49	291,61	438,81	2.334900
13 SAL	1.256,70	0,25	114,18	-	-	1.570,88	1.490,59	0,25	172,90	-	-	1.864,49	291,61	438,81	2.594900
13 SAL	1.256,70	0,25	114,18	-	-	1.570,88	1.490,59	0,25	172,90	-	-	1.864,49	291,61	438,81	2.876900
13 SAL	1.256,70	0,25	114,18	-	-	1.570,88	1.490,59	0,25	172,90	-	-	1.864,49	291,61	438,81	3.181900
13 SAL	1.256,70	0,25	114,18	-	-	1.570,88	1.490,59	0,25	172,90	-	-	1.864,49	291,61	438,81	3.510900
13 SAL	1.256,70	0,25	114,18	-	-	1.570,88	1.490,59	0,25	172,90	-	-	1.864,49	291,61	438,81	3.864900
13 SAL	1.256,70	0,25	114,18	-	-	1.570,88	1.490,59	0,25	172,90	-	-	1.864,49	291,61	438,81	4.245900
13 SAL	1.256,70	0,25	114,18	-	-	1.570,88	1.490,59	0,25	172,90	-	-	1.864,49	291,61	438,81	4.654900
13 SAL	1.256,70	0,25	114,18	-	-	1.570,88	1.490,59	0,25	172,90	-	-	1.864,49	291,61	438,81	5.092900
13 SAL	1.256,70	0,25	114,18	-	-	1.570,88	1.490,59	0,25	172,90	-	-	1.864,49	291,61	438,81	5.560900
13 SAL	1.256,70	0,25	114,18	-	-	1.570,88	1.490,59	0,25	172,90	-	-	1.864,49	291,61	438,81	6.060900
13 SAL	1.256,70	0,25	114,18	-	-	1.570,88	1.490,59	0,25	172,90	-	-	1.864,49	291,61	438,81	6.594900
13 SAL	1.256,70	0,25	114,18	-	-	1.570,88	1.490,59	0,25	172,90	-	-	1.864,49	291,61	438,81	7.165900
13 SAL	1.256,70	0,25	114,18	-	-	1.570,88	1.490,59	0,25	172,90	-	-	1.864,49	291,61	438,81	7.775900
13 SAL	1.256,70	0,25	114,18	-	-	1.570,88	1.490,59	0,25	172,90	-	-	1.864,49	291,61	438,81	8.427900
13 SAL	1.256,70	0,25	114,18	-	-	1.570,88	1.490,59	0,25	172,90	-	-	1.864,49	291,61	438,81	9.124900
13 SAL	1.256,70	0,25	114,18	-	-	1.570,88	1.490,59	0,25	172,90	-	-	1.864,49	291,61	438,81	9.860900
13 SAL	1.256,70	0,25	114,18	-	-	1.570,88	1.490,59	0,25	172,90	-	-	1.864,49	291,61	438,81	10.638900
13 SAL	1.256,70	0,25	114,18	-	-	1.570,88	1.490,59	0,25	172,90	-	-	1.864,49	291,61	438,81	11.462900
13 SAL	1.256,70	0,25	114,18	-	-	1.570,88	1.490,59	0,25	172,90	-	-	1.864,49	291,61	438,81	12.327900
13 SAL	1.256,70	0,25	114,18	-	-	1.570,88	1.490,59	0,25	172,90	-	-	1.864,49	291,61	438,81	13.238900
13 SAL	1.256,70	0,25	114,18	-	-	1.570,88	1.490,59	0,25	172,90	-	-	1.864,49	291,61	438,81	14.190900
13 SAL	1.256,70	0,25	114,18	-	-	1.570,88	1.490,59	0,25	172,90	-	-	1.864,49	291,61	438,81	15.180900
13 SAL	1.256,70	0,25	114,18	-	-	1.570,88	1.490,59	0,25	172,90	-	-	1.864,49	291,61	438,81	16.204900
13 SAL	1.256,70	0,25	114,18	-	-	1.570,88	1.490,59	0,25	172,90	-	-	1.864,49	291,61	438,81	17.268900
13 SAL	1.256,70	0,25	114,18	-	-	1.570,88	1.490,59	0,25	172,90	-	-	1.864,49	291,61	438,81	18.378900
13 SAL	1.256,70	0,25	114,18	-	-	1.570,88	1.490,59	0,25	172,90	-	-	1.864,49	291,61	438,81	19.530900
13 SAL	1.256,70	0,25	114,18	-	-	1.570,88	1.490,59	0,25	172,90	-	-	1.864,49	291,61	438,81	20.730900
13 SAL	1.256,70	0,25	114,18	-	-	1.570,88	1.490,59	0,25	172,90	-	-	1.864,49	291,61	438,81	21.974900
13 SAL	1.256,70	0,25	114,18	-	-	1.570,88	1.490,59	0,25	172,90	-	-	1.864,49	291,61	438,81	23.260900
13 SAL	1.256,70	0,25	114,18	-	-	1.570,88	1.490,59	0,25	172,90	-	-	1.864,49	291,61	438,81	24.586900
13 SAL	1.256,70	0,25	114,18	-	-	1.570,88	1.490,59	0,25	172,90	-	-	1.864,49	291,61	438,81	25.958900
13 SAL	1.256,70	0,25	114,18	-	-	1.570,88	1.490,59	0,25	172,90	-	-	1.864,49	291,61	438,81	27.374900
13 SAL	1.256,70	0,25	114,18	-	-	1.570,88	1.490,59	0,25	172,90	-	-	1.864,49	291,61	438,81	28.832900
13 SAL	1.256,70	0,25	114,18	-	-	1.570,88	1.490,59	0,25	172,90	-	-	1.864,49	291,61	438,81	30.340900
13 SAL	1.256,70	0,25	114,18	-	-	1.570,88	1.490,59	0,25	172,90	-	-	1.864,49	291,61	438,81	31.896900
13 SAL	1.256,70	0,25	114,18	-	-	1.570,88	1.490,59	0,25	172,90	-	-	1.864,49	291,61	438,81	33.508900
13 SAL	1.256,70	0,25	114,18	-	-	1.570,88	1.490,59	0,25	172,90	-	-	1.864,49	291,61	438,81	35.184900
13 SAL	1.256,70	0,25	114,18	-	-	1.570,88	1.490,59	0,25	172,90	-	-	1.864,49	291,61	438,81	36.922900
13 SAL	1.256,70	0,25	114,18	-	-	1.570,88	1.490,59	0,25	172,90	-	-	1.864,49	291,61	438,81	38.730900
13 SAL	1.256,70	0,25	114,18	-	-	1.570,88	1.490,59	0,25	172,90	-	-	1.864,49	291,61	438,81	40.608900
13 SAL	1.256,70	0,25	114,18	-	-	1.570,88	1.490,59	0,25	172,90	-	-	1.864,49	291,61	438,81	42.554900
13 SAL	1.256,70	0,25	114,18	-	-	1.570,88	1.490,59	0,25	172,90	-	-	1.864,49	291,61	438,81	44.566900
13 SAL	1.256,70	0,25	114,18	-	-	1.570,88	1.490,59	0,25	172,90	-	-	1.864,49	291,61	438,81	46.642900
13 SAL	1.256,70	0,25	114,18	-	-	1.570,88	1.490,59	0,25	172,90	-	-	1.864,49	291,61	438,81	48.782900
13 SAL	1.256,70	0,25	114,18	-	-	1.570,88	1.490,59	0,25	172,90	-	-	1.864,49	291,61	438,81	50.984900
13 SAL	1.256,70	0,25	114,18	-	-	1.570,88	1.490,59	0,25	172,90	-	-	1.864,49	291,61	438,81	53.246900
13 SAL	1.256,70	0,25	114,18	-	-	1.570,88	1.490,59	0,25	172,90	-	-	1.864,49	291,61	438,81	55.566900
13 SAL	1.256,70	0,25	114,18	-	-	1.570,88	1.490,59	0,25	172,90	-	-	1.864,49	291,61	438,81	57.942900
13 SAL	1.256,70	0,25	114,18	-	-	1.570,88	1.490,59	0,25	172,90	-	-	1.864,49	291,61	438,81	60.374900
13 SAL	1.256,70	0,25	114,18	-	-	1.570,88	1.490,59	0,25	172,90	-	-	1.864,49	291,61	438,81	62.860900
13 SAL	1.256,70	0,25	114,18	-	-	1.570,88	1.490,59	0,25	172,90	-	-	1.864,49	291,61	438,81	65.400900
13 SAL	1.256,70	0,25	114,18	-	-	1.570,88	1.490,59	0,25	172,90	-	-	1.864,49	291,61	438,81	68.000900
13 SAL	1.256,70	0,25	114,18	-	-	1.570,88	1.490,59	0,25	172,90	-	-	1.864,49	291,61	438,81	70.660900
13 SAL	1.256,70	0,25	114,18	-	-	1.570,88	1.490,59	0,25	172,90	-	-	1.864,49	291,61	438,81	73.380900
13 SAL	1.256,70	0,25	114,18	-	-	1.570,88	1.490,59	0,25	172,90	-	-	1.864,49	291,61	438,81	76.160900
13 SAL	1.256,70	0,25	114,18	-	-	1.570,88	1.490,59	0,25	172,90	-	-	1.864,49	291,61	438,81	79.000900
13 SAL	1.256,70	0,25	114,18	-	-	1.570,88	1.490,59	0,25	172,90						

CÁLCULO DE LIQUIDAÇÃO

AUTOS: 000854-78.2011.8.16.0091  
 AUTOR: 178 MARIA DO CEU FERNANDES M SOARES  
 CPF: 03611111111  
 REU: MUNICÍPIO DE ICARAIMA  
 ADM: 8 jul-16

Mês Compil	Venc. Pago	Quinq.	Quinq. Pago	Out. Compl.	Grat. Pago	Total Pagamentos	Venc. Lei 11.738/08	Quinq.	Quinq. Pago	Out. Compl.	Grat. Pago	Total PGTOS Lei 11738/08	Dif. Devida	Dif. Devida Atualizada (P.C.A.F.)	Índice Acumulado
27/04/11	-	-	-	-	-	-	-	-	-	-	-	-	-	-	1,607574
mai/11	-	-	-	-	-	-	-	-	-	-	-	-	-	-	1,595290
jun/11	-	-	-	-	-	-	-	-	-	-	-	-	-	-	1,584201
jul/11	-	-	-	-	-	-	-	-	-	-	-	-	-	-	1,580566
ago/11	-	-	-	-	-	-	-	-	-	-	-	-	-	-	1,576887
set/11	-	-	-	-	-	-	-	-	-	-	-	-	-	-	1,574735
out/11	-	-	-	-	-	-	-	-	-	-	-	-	-	-	1,566433
nov/11	-	-	-	-	-	-	-	-	-	-	-	-	-	-	1,559881
dez/11	-	-	-	-	-	-	-	-	-	-	-	-	-	-	1,552739
13ª SAL	-	-	-	-	-	-	-	-	-	-	-	-	-	-	1,552739
jan/12	-	-	-	-	-	-	-	-	-	-	-	-	-	-	1,546489
fev/12	-	-	-	-	-	-	-	-	-	-	-	-	-	-	1,534120
mar/12	-	-	-	-	-	-	-	-	-	-	-	-	-	-	1,526632
abr/12	-	-	-	-	-	-	-	-	-	-	-	-	-	-	1,522227
mai/12	-	-	-	-	-	-	-	-	-	-	-	-	-	-	1,515709
jun/12	-	-	-	-	-	-	-	-	-	-	-	-	-	-	1,508018
jul/12	-	-	-	-	-	-	-	-	-	-	-	-	-	-	1,505309
ago/12	-	-	-	-	-	-	-	-	-	-	-	-	-	-	1,500057
set/12	-	-	-	-	-	-	-	-	-	-	-	-	-	-	1,494529
out/12	-	-	-	-	-	-	-	-	-	-	-	-	-	-	1,487389
nov/12	-	-	-	-	-	-	-	-	-	-	-	-	-	-	1,477784
dez/12	-	-	-	-	-	-	-	-	-	-	-	-	-	-	1,469847
13ª SAL	-	-	-	-	-	-	-	-	-	-	-	-	-	-	1,469847
jan/13	-	-	-	-	-	-	-	-	-	-	-	-	-	-	1,459774
fev/13	-	-	-	-	-	-	-	-	-	-	-	-	-	-	1,447040
mar/13	-	-	-	-	-	-	-	-	-	-	-	-	-	-	1,437267
abr/13	-	-	-	-	-	-	-	-	-	-	-	-	-	-	1,430258
mai/13	-	-	-	-	-	-	-	-	-	-	-	-	-	-	1,423001
jun/13	-	-	-	-	-	-	-	-	-	-	-	-	-	-	1,416485
jul/13	-	-	-	-	-	-	-	-	-	-	-	-	-	-	1,411113
ago/13	-	-	-	-	-	-	-	-	-	-	-	-	-	-	1,410136
set/13	-	-	-	-	-	-	-	-	-	-	-	-	-	-	1,407883
out/13	-	-	-	-	-	-	-	-	-	-	-	-	-	-	1,404092
nov/13	-	-	-	-	-	-	-	-	-	-	-	-	-	-	1,397385
dez/13	-	-	-	-	-	-	-	-	-	-	-	-	-	-	1,389465
13ª SAL	-	-	-	-	-	-	-	-	-	-	-	-	-	-	1,389465
jan/14	-	-	-	-	-	-	-	-	-	-	-	-	-	-	1,379121
fev/14	-	-	-	-	-	-	-	-	-	-	-	-	-	-	1,369943
mar/14	-	-	-	-	-	-	-	-	-	-	-	-	-	-	1,364420
abr/14	-	-	-	-	-	-	-	-	-	-	-	-	-	-	1,359561
mai/14	-	-	-	-	-	-	-	-	-	-	-	-	-	-	1,349308
jun/14	-	-	-	-	-	-	-	-	-	-	-	-	-	-	1,332380
jul/14	-	-	-	-	-	-	-	-	-	-	-	-	-	-	1,326147
ago/14	-	-	-	-	-	-	-	-	-	-	-	-	-	-	1,323897
set/14	-	-	-	-	-	-	-	-	-	-	-	-	-	-	1,320246
out/14	-	-	-	-	-	-	-	-	-	-	-	-	-	-	1,316910
nov/14	-	-	-	-	-	-	-	-	-	-	-	-	-	-	1,313019
dez/14	-	-	-	-	-	-	-	-	-	-	-	-	-	-	1,306657
13ª SAL	-	-	-	-	-	-	-	-	-	-	-	-	-	-	1,306657
jan/15	-	-	-	-	-	-	-	-	-	-	-	-	-	-	1,295424
fev/15	-	-	-	-	-	-	-	-	-	-	-	-	-	-	1,283996
mar/15	-	-	-	-	-	-	-	-	-	-	-	-	-	-	1,267143
abr/15	-	-	-	-	-	-	-	-	-	-	-	-	-	-	1,251623
mai/15	-	-	-	-	-	-	-	-	-	-	-	-	-	-	1,238672
jun/15	-	-	-	-	-	-	-	-	-	-	-	-	-	-	1,228986
jul/15	-	-	-	-	-	-	-	-	-	-	-	-	-	-	1,218919
ago/15	-	-	-	-	-	-	-	-	-	-	-	-	-	-	1,211770
set/15	-	-	-	-	-	-	-	-	-	-	-	-	-	-	1,206581
out/15	-	-	-	-	-	-	-	-	-	-	-	-	-	-	1,201894
nov/15	-	-	-	-	-	-	-	-	-	-	-	-	-	-	1,194913
dez/15	-	-	-	-	-	-	-	-	-	-	-	-	-	-	1,189350
13ª SAL	-	-	-	-	-	-	-	-	-	-	-	-	-	-	1,189350
jan/16	-	-	-	-	-	-	-	-	-	-	-	-	-	-	1,170142
fev/16	-	-	-	-	-	-	-	-	-	-	-	-	-	-	1,159475
mar/16	-	-	-	-	-	-	-	-	-	-	-	-	-	-	1,143241
abr/16	-	-	-	-	-	-	-	-	-	-	-	-	-	-	1,138346
mai/16	-	-	-	-	-	-	-	-	-	-	-	-	-	-	1,132370
jun/16	-	-	-	-	-	-	-	-	-	-	-	-	-	-	1,122013
jul/16	1.805,24	-	-	361,05	-	2.166,29	1.805,24	-	-	402,07	-	2.207,30	41,01	46,87	1,118439
ago/16	1.805,24	-	-	361,05	-	2.166,29	1.805,24	-	-	402,07	-	2.207,30	41,01	46,62	1,112432
set/16	-	-	-	-	-	-	-	-	-	-	-	-	-	-	1,107449
out/16	-	-	-	-	-	-	-	-	-	-	-	-	-	-	1,104807
nov/16	-	-	-	-	-	-	-	-	-	-	-	-	-	-	1,101812
dez/16	-	-	-	-	-	-	-	-	-	-	-	-	-	-	1,099052
13ª SAL	2.106,11	-	-	60,18	-	2.166,29	2.106,11	-	-	67,01	-	2.173,12	6,83	7,52	1,099952
jan/17	-	-	-	-	-	-	-	-	-	-	-	-	-	-	1,097866
fev/17	-	-	-	-	-	-	-	-	-	-	-	-	-	-	1,094473
mar/17	-	-	-	-	-	-	-	-	-	-	-	-	-	-	1,088595
abr/17	-	-	-	-	-	-	-	-	-	-	-	-	-	-	1,086564
mai/17	-	-	-	-	-	-	-	-	-	-	-	-	-	-	1,084637
jun/17	-	-	-	-	-	-	-	-	-	-	-	-	-	-	1,082089
jul/17	-	-	-	-	-	-	-	-	-	-	-	-	-	-	1,080361
ago/17	-	-	-	-	-	-	-	-	-	-	-	-	-	-	1,082309
set/17	-	-	-	-	-	-	-	-	-	-	-	-	-	-	1,078514
out/17	-	-	-	-	-	-	-	-	-	-	-	-	-	-	1,077349
nov/17	-	-	-	-	-	-	-	-	-	-	-	-	-	-	1,076999
dez/17	-	-	-	-	-	-	-	-	-	-	-	-	-	-	1,070274
13ª SAL	-	-	-	-	-	-	-	-	-	-	-	-	-	-	1,070274
jan/18	-	-	-	-	-	-	-	-	-	-	-	-	-	-	1,066541
fev/18	-	-	-	-	-	-	-	-	-	-	-	-	-	-	1,062397
mar/18	-	-	-	-	-	-	-	-	-	-	-	-	-	-	1,058376
abr/18	-	-	-	-	-	-	-	-	-	-	-	-	-	-	1,057318
mai/18	-	-	-	-	-	-	-	-	-	-	-	-	-	-	1,055103
jun/18	-	-	-	-	-	-	-	-	-	-	-	-	-	-	1,053627
jul/18	-	-	-	-	-	-	-	-	-	-	-	-	-	-	1,042061
ago/18	-	-	-	-	-	-	-	-	-	-	-	-	-	-	1,035434
set/18	-	-	-	-	-	-	-	-	-	-	-	-	-	-	1,034090
out/18	-	-	-	-	-	-	-	-	-	-	-	-	-	-	1,033160
nov/18	-	-	-	-	-	-	-	-	-	-	-	-	-	-	1,027202
dez/18	-	-	-	-	-	-	-	-	-	-	-	-	-	-	1,025254
jan/19	-	-	-	-	-	-	-	-	-	-	-	-	-	-	1,026897
fev/19	-	-	-	-	-	-	-	-	-	-	-	-	-	-	1,023825
mar/19	-	-	-	-	-	-	-	-	-	-	-	-	-	-	1,020356
abr/19	-	-	-	-	-	-	-	-	-	-	-	-	-	-	1,014076
mai/19	-	-	-	-	-	-	-	-	-	-	-	-	-	-	1,007621
jun/19	-	-	-	-	-	-	-	-	-	-	-	-	-	-	1,004107
jul/19	-	-	-	-	-	-	-	-	-	-	-	-	-	-	1,003505
ago/19	-	-	-	-	-	-	-	-	-	-	-	-	-	-	1,002602
set/19	-	-	-	-	-	-	-	-	-	-	-	-	-	-	1,001801
out/19	-	-	-	-	-	-	-	-	-	-	-	-	-	-	1,000900
nov/19	-	-	-	-	-	-	-	-	-	-	-	-	-	-	1,000000
dez/19	-	-	-	-	-	-	-	-	-	-	-	-	-	-	1,000000
jan/20	-	-	-	-	-	-	-	-	-	-	-	-	-	-	1,000000
fev/20	-	-	-	-	-	-	-	-	-	-	-	-	-	-	1,000000
mar/20	-	-	-	-	-	-	-	-	-	-	-	-	-	-	1,000000
<b>SUBTOTAL</b>	<b>5.716,59</b>	-	-	<b>782,28</b>	-	<b>6.498,87</b>	<b>5.716,58</b>	-	-	<b>871,14</b>	-	<b>6.587,73</b>	<b>88,86</b>	<b>99,01</b>	
<b>TOTAL DEVIDO EM DEZ/2019:</b>												<b>6.587,73</b>	<b>88,86</b>	<b>99,01</b>	



CÁLCULO DE LIQUIDAÇÃO

AUTOS: 000854-78.2011.8.16.0091  
 AUTOR: 160 NEUZA MARIA FABRIS BORBA  
 CPF: HRF1  
 REU: MUNICÍPIO DE CARÁBAMA  
 ADM: 1 de 12

Mês Comp.	Venc. Pago	Quinq.	Quinq. Pago	Out. Compl.	Grat. Pago	Total Pagamentos	Venc.Lat 11/738/08	Quinq.	Quinq. Pago	Out. Compl.	Grat. Pago	Total PGTOS Lei 11738/08	Dif. Devida	Dif. Devida Atualizada (P.C.A.F.)	Índice Acumulado
27/04/11	935,03	0,05	140,39	-	-	594,64	594,64	0,05	140,39	-	-	735,03	17,13	27,53	1,074774
mai/11	935,26	0,05	140,29	-	-	795,55	1.084,26	0,05	162,54	-	-	1.246,80	171,25	273,20	1,595290
jun/11	935,26	0,05	140,29	-	-	795,55	1.084,26	0,05	162,54	-	-	1.246,80	171,25	271,30	1,584201
jul/11	1.008,33	0,05	151,25	-	-	1.159,58	1.084,26	0,05	175,24	-	-	1.259,50	99,92	157,94	1,580566
ago/11	1.008,33	0,05	151,25	-	-	1.159,58	1.084,26	0,05	175,24	-	-	1.259,50	99,92	157,78	1,579887
set/11	1.008,33	0,05	151,25	-	-	1.159,58	1.084,26	0,05	175,24	-	-	1.259,50	99,92	157,35	1,574735
out/11	1.008,33	0,05	151,25	-	-	1.159,58	1.084,26	0,05	175,24	-	-	1.259,50	99,92	156,52	1,566483
nov/11	1.008,33	0,05	151,25	-	-	1.159,58	1.084,26	0,05	175,24	-	-	1.259,50	99,92	155,87	1,559881
dez/11	1.008,33	0,05	151,25	-	-	1.159,58	1.084,26	0,05	175,24	-	-	1.259,50	99,92	155,16	1,552739
13ª SAL	1.008,33	0,05	151,25	-	-	1.159,58	1.084,26	0,05	175,24	-	-	1.259,50	99,92	155,16	1,552739
jan/12	1.008,33	0,05	151,25	-	-	1.159,58	1.325,26	0,05	184,87	-	-	1.510,13	300,55	546,28	1,946697
fev/12	1.008,33	0,05	151,25	-	-	1.159,58	1.325,26	0,05	184,87	-	-	1.510,13	300,55	537,78	1,934320
mar/12	1.191,00	0,05	178,65	-	-	1.369,65	1.325,26	0,05	218,36	-	-	1.543,62	173,98	265,49	1,926032
abr/12	1.191,00	0,05	178,65	-	-	1.369,65	1.325,26	0,05	218,36	-	-	1.543,62	173,98	264,83	1,922227
mai/12	1.191,00	0,05	178,65	-	-	1.369,65	1.325,26	0,05	218,36	-	-	1.543,62	173,98	263,70	1,915709
jun/12	1.191,00	0,05	178,65	-	-	1.369,65	1.325,26	0,05	218,36	-	-	1.543,62	173,98	262,36	1,908018
jul/12	1.191,00	0,05	178,65	-	-	1.369,65	1.325,26	0,05	218,36	-	-	1.543,62	173,98	261,89	1,905309
ago/12	1.191,00	0,05	178,65	-	-	1.369,65	1.325,26	0,05	218,36	-	-	1.543,62	173,98	260,02	1,900557
set/12	1.191,00	0,05	178,65	-	-	1.369,65	1.325,26	0,05	218,36	-	-	1.543,62	173,98	260,01	1,900557
out/12	1.191,00	0,05	178,65	-	-	1.369,65	1.325,26	0,05	218,36	-	-	1.543,62	173,98	258,77	1,897389
nov/12	1.191,00	0,05	178,65	-	-	1.369,65	1.325,26	0,05	218,36	-	-	1.543,62	173,98	257,10	1,894778
dez/12	1.191,00	0,05	178,65	-	-	1.369,65	1.325,26	0,05	218,36	-	-	1.543,62	173,98	255,72	1,890947
13ª SAL	1.191,00	0,05	178,65	-	-	1.369,65	1.325,26	0,05	218,36	-	-	1.543,62	173,98	255,72	1,890947
jan/13	1.191,00	0,05	178,65	-	-	1.369,65	1.431,56	0,05	192,92	-	-	1.634,49	254,84	370,04	1,957774
fev/13	1.191,00	0,05	178,65	-	-	1.369,65	1.431,56	0,05	192,92	-	-	1.634,49	254,84	368,76	1,947040
mar/13	1.191,00	0,05	178,65	-	-	1.369,65	1.431,56	0,05	192,92	-	-	1.634,49	254,84	366,27	1,937267
abr/13	1.282,33	0,05	192,35	-	-	1.474,68	1.431,56	0,05	207,72	-	-	1.639,28	164,60	235,42	1,930258
mai/13	1.282,33	0,05	192,35	-	-	1.474,68	1.431,56	0,05	207,72	-	-	1.639,28	164,60	234,23	1,923001
jun/13	1.282,33	0,05	192,35	-	-	1.474,68	1.431,56	0,05	207,72	-	-	1.639,28	164,60	233,15	1,916485
jul/13	1.282,33	0,05	192,35	-	-	1.474,68	1.431,56	0,05	207,72	-	-	1.639,28	164,60	232,27	1,911119
ago/13	1.282,33	0,05	192,35	-	-	1.474,68	1.431,56	0,05	207,72	-	-	1.639,28	164,60	232,11	1,910136
set/13	1.282,33	0,05	192,35	-	-	1.474,68	1.431,56	0,05	207,72	-	-	1.639,28	164,60	231,74	1,907883
out/13	1.282,33	0,05	192,35	-	-	1.474,68	1.431,56	0,05	207,72	-	-	1.639,28	164,60	231,11	1,904092
nov/13	1.282,33	0,05	192,35	-	-	1.474,68	1.431,56	0,05	207,72	-	-	1.639,28	164,60	230,01	1,897385
dez/13	1.282,33	0,05	192,35	200,00	-	1.474,68	1.431,56	0,05	207,72	215,98	-	1.655,26	180,58	250,91	1,889465
13ª SAL	1.282,33	0,05	192,35	-	-	1.474,68	1.431,56	0,05	207,72	-	-	1.639,28	164,60	229,71	1,888465
jan/14	1.282,33	0,05	192,35	-	-	1.474,68	1.550,30	0,05	208,35	-	-	1.758,65	283,97	391,63	1,979121
fev/14	1.282,33	0,05	192,35	-	-	1.474,68	1.550,30	0,05	208,35	-	-	1.758,65	283,97	389,02	1,969943
mar/14	1.282,33	0,05	192,35	-	-	1.474,68	1.550,30	0,05	208,35	-	-	1.758,65	283,97	386,32	1,964020
abr/14	1.282,33	0,05	192,35	-	-	1.474,68	1.550,30	0,05	208,35	-	-	1.758,65	283,97	383,52	1,958561
mai/14	1.428,47	0,05	214,27	-	-	1.642,74	1.550,30	0,05	232,10	-	-	1.782,39	139,66	187,16	1,940108
jun/14	1.428,47	0,05	214,27	-	-	1.642,74	1.550,30	0,05	232,10	-	-	1.782,39	139,66	186,08	1,932280
jul/14	1.428,47	0,05	214,27	-	-	1.642,74	1.550,30	0,05	232,10	-	-	1.782,39	139,66	185,21	1,926472
ago/14	1.428,47	0,05	214,27	-	-	1.642,74	1.550,30	0,05	232,10	-	-	1.782,39	139,66	184,89	1,923897
set/14	1.428,47	0,05	214,27	-	-	1.642,74	1.550,30	0,05	232,10	-	-	1.782,39	139,66	184,63	1,922046
out/14	1.428,47	0,05	214,27	-	-	1.642,74	1.550,30	0,05	232,10	-	-	1.782,39	139,66	183,92	1,919110
nov/14	1.428,47	0,05	214,27	-	-	1.642,74	1.550,30	0,05	232,10	-	-	1.782,39	139,66	183,04	1,916191
dez/14	1.428,47	0,05	214,27	-	-	1.642,74	1.550,30	0,05	232,10	-	-	1.782,39	139,66	182,35	1,913557
13ª SAL	1.428,47	0,05	214,27	-	-	1.642,74	1.550,30	0,05	232,10	-	-	1.782,39	139,66	182,35	1,913557
jan/15	1.428,47	0,05	214,27	-	-	1.642,74	1.751,59	0,05	242,15	-	-	1.993,73	351,00	454,69	1,925424
fev/15	1.428,47	0,05	214,27	-	-	1.642,74	1.751,59	0,05	242,15	-	-	1.993,73	351,00	450,68	1,918996
mar/15	1.499,89	0,05	224,08	30,00	-	1.754,87	1.751,59	0,05	254,25	33,90	-	2.039,74	284,87	360,97	1,927143
abr/15	1.499,89	0,05	224,08	30,00	-	1.754,87	1.751,59	0,05	254,25	33,90	-	2.039,74	284,87	356,55	1,921623
mai/15	1.499,89	0,05	224,08	30,00	-	1.754,87	1.751,59	0,05	254,25	33,90	-	2.039,74	284,87	352,78	1,916772
jun/15	1.499,89	0,05	224,08	30,00	-	1.754,87	1.751,59	0,05	254,25	33,90	-	2.039,74	284,87	350,67	1,912886
jul/15	1.499,89	0,05	224,08	30,00	-	1.754,87	1.751,59	0,05	254,25	33,90	-	2.039,74	284,87	347,24	1,908919
ago/15	1.499,89	0,05	224,08	30,00	-	1.754,87	1.751,59	0,05	254,25	33,90	-	2.039,74	284,87	345,20	1,907170
set/15	1.499,89	0,05	224,08	30,00	-	1.754,87	1.751,59	0,05	254,25	33,90	-	2.039,74	284,87	343,72	1,905881
out/15	1.499,89	0,05	224,08	30,00	-	1.754,87	1.751,59	0,05	254,25	33,90	-	2.039,74	284,87	342,39	1,905184
nov/15	1.499,89	0,05	224,08	30,00	-	1.754,87	1.751,59	0,05	254,25	33,90	-	2.039,74	284,87	340,14	1,904013
dez/15	1.499,89	0,05	224,08	30,00	-	1.754,87	1.751,59	0,05	254,25	33,90	-	2.039,74	284,87	338,68	1,903350
13ª SAL	1.499,89	0,05	224,08	30,00	-	1.754,87	1.751,59	0,05	254,25	33,90	-	2.039,74	284,87	338,68	1,903350
jan/16	1.499,89	0,10	224,08	30,00	-	1.754,87	1.950,57	0,10	250,54	33,41	-	2.234,51	479,64	561,25	1,970142
fev/16	1.499,89	0,10	224,08	30,00	-	1.754,87	1.950,57	0,10	250,54	33,41	-	2.234,51	479,64	556,14	1,964975
mar/16	1.659,93	0,10	248,99	50,00	-	1.958,92	1.950,57	0,10	277,28	55,68	-	2.283,52	324,60	371,10	1,914241
abr/16	1.659,93	0,10	248,99	50,00	-	1.958,92	1.950,57	0,10	277,28	55,68	-	2.283,52	324,60	369,51	1,91

CÁLCULO DE LIQUIDAÇÃO

AUTOS: 000854-78.2011.8.16.0091  
 AUTOR: RO OLINDA HENRIQUES DA SILVA  
 CPF: HREFI  
 REU: MUNICÍPIO DE CARABAMA  
 ADM: 13-abr-08

Mês Compil	Venc. Pago	Quinq.	Quinq. Pago	Out. Compl.	Grat. Pago	Total Pagamentos	Venc.Lat 11/738/08	Quinq.	Quinq. Pago	Out. Compl.	Grat. Pago	Total PGTOS Lei 11738/08	Dif. Devida	Dif. Devida Atualizada (P.C.A.F.)	Índice Acumulado
27/04/11	70,87	-	3,54	-	-	74,42	82,16	0,05	4,11	-	-	86,27	11,86	35,06	1,607574
mai/11	708,73	-	35,44	-	-	744,17	821,64	0,05	41,08	-	-	862,72	118,55	189,13	1,595290
jun/11	708,73	-	35,44	-	-	744,17	821,64	0,05	41,08	-	-	862,72	118,55	187,81	1,584201
jul/11	764,50	-	38,21	-	-	802,31	821,64	0,05	41,08	-	-	862,72	60,41	95,49	1,580566
ago/11	764,50	-	38,21	-	-	802,31	821,64	0,05	41,08	-	-	862,72	60,41	95,39	1,579887
set/11	764,50	-	38,21	-	-	802,31	821,64	0,05	41,08	-	-	862,72	60,41	95,14	1,574735
out/11	764,50	-	38,21	-	-	802,31	821,64	0,05	41,08	-	-	862,72	60,41	94,64	1,566463
nov/11	764,50	-	38,21	-	-	802,31	821,64	0,05	41,08	-	-	862,72	60,41	94,24	1,559881
dez/11	764,50	-	38,21	-	-	802,31	821,64	0,05	41,08	-	-	862,72	60,41	93,81	1,552739
13ª SAL	764,50	-	38,21	-	-	802,31	821,64	0,05	41,08	-	-	862,72	60,41	93,81	1,552739
jan/12	764,50	-	38,21	-	-	802,31	1.004,26	0,05	50,21	-	-	1.054,47	252,17	389,37	1,346697
fev/12	764,50	-	38,21	-	-	802,31	1.004,26	0,05	50,21	-	-	1.054,47	252,17	386,86	1,534120
mar/12	902,52	-	45,13	-	-	947,65	1.004,26	0,05	50,21	-	-	1.054,47	106,82	163,02	1,526932
abr/12	902,52	-	45,13	-	-	947,65	1.004,26	0,05	50,21	-	-	1.054,47	106,82	162,61	1,522227
mai/12	902,52	-	45,13	-	-	947,65	1.004,26	0,05	50,21	-	-	1.054,47	106,82	161,91	1,515709
jun/12	902,52	-	45,13	-	-	947,65	1.004,26	0,05	50,21	-	-	1.054,47	106,82	161,09	1,508018
jul/12	902,52	-	45,13	-	-	947,65	1.004,26	0,05	50,21	-	-	1.054,47	106,82	160,80	1,505509
ago/12	902,52	-	45,13	-	-	947,65	1.004,26	0,05	50,21	-	-	1.054,47	106,82	160,27	1,503057
set/12	902,52	-	45,13	-	-	947,65	1.004,26	0,05	50,21	-	-	1.054,47	106,82	159,65	1,494529
out/12	902,52	-	45,13	-	-	947,65	1.004,26	0,05	50,21	-	-	1.054,47	106,82	158,89	1,487389
nov/12	902,52	-	45,13	-	-	947,65	1.004,26	0,05	50,21	-	-	1.054,47	106,82	157,86	1,477784
dez/12	902,52	-	45,13	-	-	947,65	1.004,26	0,05	50,21	-	-	1.054,47	106,82	157,02	1,469947
13ª SAL	902,52	-	45,13	-	-	947,65	1.004,26	0,05	50,21	-	-	1.054,47	106,82	157,02	1,469947
jan/13	902,52	-	45,13	-	-	947,65	1.084,82	0,05	54,24	-	-	1.139,06	191,41	279,41	1,450774
fev/13	902,52	-	45,13	-	-	947,65	1.084,82	0,05	54,24	-	-	1.139,06	191,41	276,97	1,447040
mar/13	902,52	-	45,13	-	-	947,65	1.084,82	0,05	54,24	-	-	1.139,06	191,41	275,10	1,443267
abr/13	971,73	-	48,59	-	-	1.020,32	1.084,82	0,05	54,24	-	-	1.139,06	169,82	1,430258	
mai/13	971,73	-	48,59	-	-	1.020,32	1.084,82	0,05	54,24	-	-	1.139,06	168,96	1,423001	
jun/13	971,73	-	48,59	-	-	1.020,32	1.084,82	0,05	54,24	-	-	1.139,06	168,19	1,416485	
jul/13	971,73	-	48,59	-	-	1.020,32	1.084,82	0,05	54,24	-	-	1.139,06	167,55	1,411112	
ago/13	971,73	-	48,59	-	-	1.020,32	1.084,82	0,05	54,24	-	-	1.139,06	167,43	1,410136	
set/13	971,73	-	48,59	-	-	1.020,32	1.084,82	0,05	54,24	-	-	1.139,06	167,17	1,407883	
out/13	971,73	-	48,59	-	-	1.020,32	1.084,82	0,05	54,24	-	-	1.139,06	166,72	1,404092	
nov/13	971,73	-	48,59	-	-	1.020,32	1.084,82	0,05	54,24	-	-	1.139,06	165,92	1,397385	
dez/13	971,73	-	48,59	-	200,00	1.220,32	1.084,82	0,05	54,24	215,98	-	1.355,04	134,72	187,18	1,389465
13ª SAL	971,73	-	48,59	-	-	1.020,32	1.084,82	0,05	54,24	-	-	1.139,06	164,98	1,383665	
jan/14	971,73	-	48,59	-	-	1.020,32	1.174,79	0,05	58,74	-	-	1.233,53	213,21	294,04	1,379121
fev/14	971,73	-	48,59	-	-	1.020,32	1.174,79	0,05	58,74	-	-	1.233,53	213,21	292,09	1,369943
mar/14	971,73	-	48,59	-	-	1.020,32	1.174,79	0,05	58,74	-	-	1.233,53	213,21	290,05	1,364020
abr/14	971,73	-	48,59	-	-	1.020,32	1.174,79	0,05	58,74	-	-	1.233,53	213,21	287,95	1,359561
mai/14	1.082,47	-	54,12	-	-	1.136,59	1.174,79	0,05	58,74	-	-	1.233,53	96,94	129,91	1,340208
jun/14	1.082,47	-	54,12	-	-	1.136,59	1.174,79	0,05	58,74	-	-	1.233,53	96,94	129,16	1,332380
jul/14	1.082,47	-	54,12	-	-	1.136,59	1.174,79	0,05	58,74	-	-	1.233,53	96,94	128,56	1,326547
ago/14	1.082,47	-	54,12	-	-	1.136,59	1.174,79	0,05	58,74	-	-	1.233,53	96,94	128,34	1,323897
set/14	1.082,47	-	54,12	-	-	1.136,59	1.174,79	0,05	58,74	-	-	1.233,53	96,94	128,16	1,322046
out/14	1.082,47	-	54,12	-	-	1.136,59	1.174,79	0,05	58,74	-	-	1.233,53	96,94	127,66	1,316610
nov/14	1.082,47	-	54,12	-	-	1.136,59	1.174,79	0,05	58,74	-	-	1.233,53	96,94	127,05	1,310619
dez/14	1.082,47	-	54,12	-	-	1.136,59	1.174,79	0,05	58,74	-	-	1.233,53	96,94	126,57	1,305657
13ª SAL	1.082,47	-	54,12	-	-	1.136,59	1.174,79	0,05	58,74	-	-	1.233,53	96,94	126,57	1,305657
jan/15	1.082,47	-	54,12	-	-	1.136,59	1.327,33	0,05	66,37	-	-	1.393,69	257,10	333,06	1,295424
fev/15	1.082,47	-	54,12	-	-	1.136,59	1.327,33	0,05	66,37	-	-	1.393,69	257,10	330,12	1,289996
mar/15	1.136,59	-	56,83	30,00	-	1.223,42	1.327,33	0,05	66,37	33,90	-	1.427,60	204,17	258,72	1,267143
abr/15	1.136,59	-	56,83	30,00	-	1.223,42	1.327,33	0,05	66,37	33,90	-	1.427,60	204,17	255,55	1,251623
mai/15	1.136,59	-	56,83	30,00	-	1.223,42	1.327,33	0,05	66,37	33,90	-	1.427,60	204,17	252,34	1,236072
jun/15	1.136,59	-	56,83	30,00	-	1.223,42	1.327,33	0,05	66,37	33,90	-	1.427,60	204,17	251,33	1,230866
jul/15	1.136,59	-	56,83	30,00	-	1.223,42	1.327,33	0,05	66,37	33,90	-	1.427,60	204,17	248,87	1,218919
ago/15	1.136,59	-	56,83	30,00	-	1.223,42	1.327,33	0,05	66,37	33,90	-	1.427,60	204,17	247,41	1,217770
set/15	1.136,59	-	56,83	30,00	-	1.223,42	1.327,33	0,05	66,37	33,90	-	1.427,60	204,17	246,35	1,216581
out/15	1.136,59	-	56,83	30,00	-	1.223,42	1.327,33	0,05	66,37	33,90	-	1.427,60	204,17	245,39	1,215184
nov/15	1.136,59	-	56,83	30,00	-	1.223,42	1.327,33	0,05	66,37	33,90	-	1.427,60	204,17	243,79	1,194013
dez/15	1.136,59	-	56,83	30,00	190,00	1.323,42	1.327,33	0,05	66,37	146,91	-	1.540,61	217,82	297,21	1,189560
13ª SAL	1.136,59	-	56,83	30,00	-	1.193,42	1.327,33	0,05	66,37	-	-	1.393,69	200,27	237,11	1,183950
jan/16	1.136,59	-	56,83	30,00	-	1.223,42	1.435,06	0,05	71,75	33,41	-	1.540,22	316,80	370,70	1,170142
fev/16	1.136,59	-	56,83	30,00	-	1.223,42	1.435,06	0,05	71,75	33,41	-	1.540,22	316,80	367,32	1,159475
mar/16	1.257,86	-	62,89	50,00	-	1.370,75	1.435,06	0,05	71,75	55,68	-	1.562,49	191,74	219,21	1,143241
abr/16	1.257,86	-	62,89	50,00	-	1.370,75	1.435,06	0,05	71,75	55,68	-	1.562,49	191,74	218,27	1,138346
mai/16	1.257,86	-	62,89	50,00	-	1.370,75	1.435,06	0,05	71,75	55,68	-	1.562,49	191,74	217,16	1,132770
jun/16	1.367,98	-	68,40	-	-	1.436,38	1.478,11	0,05	73,91	-	-	1.552,02	115,64	129,85	1,122013
jul/16	1.367,98	0,05	68,40	-	-	1.436,38	1.478,11	0,05	73,91	-	-	1.552,02	115,64	129,33	1,118439
ago/16	1.367,98	0,05	68,40	-	-	1.436,38	1.478,11	0,05	73,91	-	-	1.552,02			

CÁLCULO DE LIQUIDAÇÃO

AUTOS: 000856-78.2011.8.16.0091  
 AUTOR: 43 RITA MARIA ZANDONADI  
 CPF: RHEFI  
 REU: MUNICÍPIO DE CARIÁBIA  
 ADM: 1-mar-02

Mês Comp.	Venc. Pago	Quinq.	Quinq. Pago	Out. Compl.	Grat. Pago	Total Pagamentos	Venc.Lat 11/738/08	Quinq.	Quinq. Pago	Out. Compl.	Grat. Pago	Total PGTOS Lei 11738/08	Dif. Devida	Dif. Devida Atualizada (P.C.A.F.)	Índice Acumulado
27/04/11	835,01	0,05	12,53	-	-	96,03	96,81	0,05	14,51	-	-	1.113,22	15,29	24,58	1,677074
mai/11	835,05	0,05	125,26	-	-	960,31	968,09	0,05	145,13	-	-	1.113,22	152,90	243,89	1,595290
jun/11	835,05	0,05	125,26	-	-	960,31	968,09	0,05	145,13	-	-	1.113,22	152,90	242,23	1,584201
jul/11	900,29	0,05	135,04	-	-	1.035,33	968,09	0,05	156,46	-	-	1.124,55	89,22	141,01	1,580566
ago/11	900,29	0,05	135,04	-	-	1.035,33	968,09	0,05	156,46	-	-	1.124,55	89,22	140,87	1,578687
set/11	900,29	0,05	135,04	-	-	1.035,33	968,09	0,05	156,46	-	-	1.124,55	89,22	140,49	1,574735
out/11	900,29	0,05	135,04	-	-	1.035,33	968,09	0,05	156,46	-	-	1.124,55	89,22	139,75	1,566483
nov/11	900,29	0,05	135,04	-	-	1.035,33	968,09	0,05	156,46	-	-	1.124,55	89,22	139,17	1,559881
dez/11	900,29	0,05	135,04	-	-	1.035,33	968,09	0,05	156,46	-	-	1.124,55	89,22	138,53	1,552739
13ª SAL	900,29	0,05	135,04	-	-	1.035,33	161,35	0,05	156,46	-	-	1.171,81	(717,53)	(1.114,13)	1,552739
jan/12	900,29	0,05	135,04	-	-	1.035,33	1.183,27	0,10	194,97	-	-	1.178,24	155,34	483,29	1,346697
fev/12	900,29	0,10	135,04	-	-	1.035,33	1.183,27	0,10	194,97	-	-	1.178,24	155,34	480,17	1,534120
mar/12	1.063,39	0,10	159,51	-	-	1.222,90	1.183,27	0,10	194,97	-	-	1.378,24	155,34	237,05	1,263632
abr/12	1.063,39	0,10	159,51	-	-	1.222,90	1.183,27	0,10	194,97	-	-	1.378,24	155,34	236,46	1,522227
mai/12	1.063,39	0,10	159,51	-	-	1.222,90	1.183,27	0,10	194,97	-	-	1.378,24	155,34	235,44	1,515709
jun/12	1.063,39	0,10	159,51	-	-	1.222,90	1.183,27	0,10	194,97	-	-	1.378,24	155,34	234,25	1,508018
jul/12	1.063,39	0,10	159,51	-	-	1.222,90	1.183,27	0,10	194,97	-	-	1.378,24	155,34	233,83	1,505309
ago/12	1.063,39	0,10	159,51	-	-	1.222,90	1.183,27	0,10	194,97	-	-	1.378,24	155,34	233,06	1,502037
set/12	1.063,39	0,10	159,51	-	-	1.222,90	1.183,27	0,10	194,97	-	-	1.378,24	155,34	232,15	1,494529
out/12	1.063,39	0,10	159,51	-	-	1.222,90	1.183,27	0,10	194,97	-	-	1.378,24	155,34	231,04	1,487289
nov/12	1.063,39	0,10	159,51	-	-	1.222,90	1.183,27	0,10	194,97	-	-	1.378,24	155,34	229,55	1,477784
dez/12	1.063,39	0,10	159,51	-	-	1.222,90	1.183,27	0,10	194,97	-	-	1.378,24	155,34	228,32	1,469847
13ª SAL	1.063,39	0,10	159,51	-	-	1.222,90	1.183,27	0,10	194,97	-	-	1.378,24	155,34	228,32	1,469847
jan/13	1.063,39	0,10	159,51	-	-	1.222,90	1.278,18	0,10	172,25	-	-	1.450,44	227,53	332,15	1,459774
fev/13	1.063,39	0,10	159,51	-	-	1.222,90	1.278,18	0,10	172,25	-	-	1.450,44	227,53	329,25	1,447040
mar/13	1.063,39	0,10	159,51	-	-	1.222,90	1.278,18	0,10	172,25	-	-	1.450,44	227,53	327,03	1,437267
abr/13	1.144,94	0,10	171,74	-	-	1.316,68	1.278,18	0,10	185,46	-	-	1.463,64	146,96	210,20	1,430258
mai/13	1.144,94	0,10	171,74	-	-	1.316,68	1.278,18	0,10	185,46	-	-	1.463,64	146,96	209,13	1,423001
jun/13	1.144,94	0,10	171,74	-	-	1.316,68	1.278,18	0,10	185,46	-	-	1.463,64	146,96	208,17	1,416485
jul/13	1.144,94	0,10	171,74	-	-	1.316,68	1.278,18	0,10	185,46	-	-	1.463,64	146,96	207,38	1,411113
ago/13	1.144,94	0,10	171,74	-	-	1.316,68	1.278,18	0,10	185,46	-	-	1.463,64	146,96	207,24	1,410136
set/13	1.144,94	0,10	171,74	-	-	1.316,68	1.278,18	0,10	185,46	-	-	1.463,64	146,96	206,91	1,407883
out/13	1.144,94	0,10	171,74	-	-	1.316,68	1.278,18	0,10	185,46	-	-	1.463,64	146,96	206,35	1,404092
nov/13	1.144,94	0,10	171,74	-	-	1.316,68	1.278,18	0,10	185,46	-	-	1.463,64	146,96	205,37	1,397385
dez/13	1.144,94	0,10	171,74	200,00	-	1.316,68	1.278,18	0,10	185,46	215,98	-	1.679,62	162,94	226,40	1,189465
13ª SAL	1.144,94	0,10	171,74	-	-	1.316,68	1.278,18	0,10	185,46	-	-	1.463,64	146,96	204,20	1,388465
jan/14	1.144,94	0,10	171,74	-	-	1.316,68	1.384,19	0,10	186,03	-	-	1.570,22	253,54	349,67	1,178121
fev/14	1.144,94	0,10	171,74	-	-	1.316,68	1.384,19	0,10	186,03	-	-	1.570,22	253,54	347,34	1,169943
mar/14	1.144,94	0,10	171,74	-	-	1.316,68	1.384,19	0,10	186,03	-	-	1.570,22	253,54	344,89	1,164020
abr/14	1.144,94	0,10	171,74	-	-	1.316,68	1.384,19	0,10	186,03	-	-	1.570,22	253,54	342,43	1,159561
mai/14	1.275,42	0,10	191,34	-	-	1.466,76	1.384,19	0,10	207,26	-	-	1.591,45	124,70	167,11	1,140208
jun/14	1.275,42	0,10	191,34	-	-	1.466,76	1.384,19	0,10	207,26	-	-	1.591,45	124,70	166,14	1,132180
jul/14	1.275,42	0,10	191,34	-	-	1.466,76	1.384,19	0,10	207,26	-	-	1.591,45	124,70	165,37	1,126147
ago/14	1.275,42	0,10	191,34	-	-	1.466,76	1.384,19	0,10	207,26	-	-	1.591,45	124,70	165,09	1,123897
set/14	1.275,42	0,10	191,34	-	-	1.466,76	1.384,19	0,10	207,26	-	-	1.591,45	124,70	164,85	1,122046
out/14	1.275,42	0,10	191,34	-	-	1.466,76	1.384,19	0,10	207,26	-	-	1.591,45	124,70	164,21	1,116190
nov/14	1.275,42	0,10	191,34	-	-	1.466,76	1.384,19	0,10	207,26	-	-	1.591,45	124,70	163,43	1,110019
dez/14	1.275,42	0,10	191,34	-	-	1.466,76	1.384,19	0,10	207,26	-	-	1.591,45	124,70	162,81	1,105657
13ª SAL	1.275,42	0,10	191,34	-	-	1.466,76	1.384,19	0,10	207,26	-	-	1.591,45	124,70	162,81	1,105657
jan/15	1.275,42	0,10	191,34	-	-	1.466,76	1.563,92	0,10	216,23	-	-	1.780,15	313,39	405,98	1,295424
fev/15	1.275,42	0,10	191,34	-	-	1.466,76	1.563,92	0,10	216,23	-	-	1.780,15	313,39	402,40	1,283996
mar/15	1.339,19	0,10	200,88	30,00	-	1.570,07	1.563,92	0,10	227,01	33,90	-	1.824,83	254,77	322,83	1,267143
abr/15	1.339,19	0,10	200,88	30,00	-	1.570,07	1.563,92	0,10	227,01	33,90	-	1.824,83	254,77	318,87	1,251623
mai/15	1.339,19	0,10	200,88	30,00	-	1.570,07	1.563,92	0,10	227,01	33,90	-	1.824,83	254,77	316,59	1,246772
jun/15	1.339,19	0,10	200,88	30,00	-	1.570,07	1.563,92	0,10	227,01	33,90	-	1.824,83	254,77	313,62	1,239866
jul/15	1.339,19	0,10	200,88	30,00	-	1.570,07	1.563,92	0,10	227,01	33,90	-	1.824,83	254,77	310,54	1,231819
ago/15	1.339,19	0,10	200,88	30,00	-	1.570,07	1.563,92	0,10	227,01	33,90	-	1.824,83	254,77	308,72	1,217770
set/15	1.339,19	0,10	200,88	30,00	-	1.570,07	1.563,92	0,10	227,01	33,90	-	1.824,83	254,77	307,40	1,206581
out/15	1.339,19	0,10	200,88	30,00	-	1.570,07	1.563,92	0,10	227,01	33,90	-	1.824,83	254,77	306,20	1,201894
nov/15	1.339,19	0,10	200,88	30,00	-	1.570,07	1.563,92	0,10	227,01	33,90	-	1.824,83	254,77	304,20	1,194013
dez/15	1.339,19	0,10	200,88	190,00	-	1.570,07	1.563,92	0,10	227,01	146,91	-	1.977,94	267,92	217,04	1,183950
13ª SAL	1.339,19	0,10	200,88	-	-	1.540,07	1.563,92	0,10	227,01	-	-	1.790,93	250,87	297,01	1,183950
jan/16	1.339,19	0,10	200,88	30,00	-	1.570,07	1.741,58	0,10	223,70	33,41	-	1.998,69	428,62	501,55	1,170142
fev/16	1.339,19	0,10	200,88	30,00	-	1.570,07	1.741,58	0,10	223,70	33,41	-	1.998,69	428,62	496,97	1,159475
mar/16	1.482,07	0,10	222,31	50,00	-	1.754,38	1.741,58	0,10	247,56	55,68	-	2.044,82	290,44	332,05	1,143241
abr/16	1.482,07	0,10	222,31	50,00	-	1.754,38	1.741,58	0,10	247,56	55,68	-	2.044,82	290,44	330,62	1,138346
mai/16	1.482,07	0,10													





CÁLCULO DE LIQUIDACO

AUTOS: 000854-78.2011.8.16.0091
AUTOR: 162 ROSLEY DOS SANTOS
CPF: RBEF1
REU: MUNICPIO DE CABANA
ADM: 1 em 15

Table with columns: Mês Comp., Venc. Pago, Quinq., Quinq. Pago, Out. Compl., Grat. Pago, Total Pagamentos, Venc. Lei 11.738/08, Quinq., Quinq. Pago, Out. Compl., Grat. Pago, Total PGTOS Lei 11738/08, Df. Devida, Df. Devida Atualizada (P.C.A.F.), Índice Acumulado. Rows include months from 27/04/11 to 01/02/20.

SUBTOTAL 30.156,90 - 7.686,09 558,33 - 38.461,33 35.220,03 4,25 9.000,88 626,88 - 44.847,38 6.446,45 7.572,73
TOTAL DEVIDO EM DEZ/2019: 44.847,38 6.446,45 7.572,73





CÁLCULO DE LIQUIDAÇÃO

AUTOS: 000854-78.2011.8.16.0091
AUTOR: 123 VILMA JONHOS FERNANDES
CPF: 0861
RÉU: MUNICÍPIO DE ICARAIMA
ADM. 1 de 11

Table with columns: Mês Comp, Venc. Pago, Quinq, Quinq Pago, Out. Compl., Grat. Pago, Total Pagamentos, Venc.Lat 11/738/08, Quinq, Quinq Pago, Out. Compl., Grat. Pago, Total PGTOIS LEI 11738/08, Dif. Devida, Dif. Devida Atualizada (P.C.F.), Índice Acumulado. Rows include months from 27/04/11 to mar/20.

SUBTOTAL 63.890,95 320,87 6.857,62 71.069,54 73.416,04 329,94 7.710,42 81.456,40 10.386,86 14.009,09
TOTAL DEVIDO EM DEZ/2018: 81.456,40 10.386,86 14.009,09

PROCESSO NÚMERO: 0000856-78.2011.8.16.0091  
 AUTOR: SINDICATO DOS SERVIDORES PÚBLICOS DO MUNICÍPIO DE ICARAÍMA  
 CNPJ: 80.908254/0001-41  
 RÉU: MUNICÍPIOD DE ICARAÍMA

**SÉRIE HISTÓRICA DO IPCA E**

MÊS E ANO	(%)NO MÊS	ÍNDICE	ÍNDICE ACUMULADO
abr/11	0,77	1,00770	1,607574
<b>mai/11</b>	0,70	1,00700	1,595290
jun/11	0,23	1,00230	1,584201
<b>jul/11</b>	0,10	1,00100	1,580566
ago/11	0,27	1,00270	1,578987
<b>set/11</b>	0,53	1,00530	1,574735
out/11	0,42	1,00420	1,566433
<b>nov/11</b>	0,46	1,00460	1,559881
dez/11	0,56	1,00560	1,552739
<b>jan/12</b>	0,65	1,00650	1,544092
fev/12	0,53	1,00530	1,534120
<b>mar/12</b>	0,25	1,00250	1,526032
abr/12	0,43	1,00430	1,522227
<b>mai/12</b>	0,51	1,00510	1,515709
jun/12	0,18	1,00180	1,508018
<b>jul/12</b>	0,33	1,00330	1,505309
ago/12	0,39	1,00390	1,500357
<b>set/12</b>	0,48	1,00480	1,494529
out/12	0,65	1,00650	1,487389
<b>nov/12</b>	0,54	1,00540	1,477784
dez/12	0,69	1,00690	1,469847
<b>jan/13</b>	0,88	1,00880	1,459774
fev/13	0,68	1,00680	1,447040
<b>mar/13</b>	0,49	1,00490	1,437267
abr/13	0,51	1,00510	1,430258
<b>mai/13</b>	0,46	1,00460	1,423001
jun/13	0,38	1,00380	1,416485
<b>jul/13</b>	0,07	1,00070	1,411123
ago/13	0,16	1,00160	1,410136
<b>set/13</b>	0,27	1,00270	1,407883
out/13	0,48	1,00480	1,404092
<b>nov/13</b>	0,57	1,00570	1,397385
dez/13	0,75	1,00750	1,389465
<b>jan/14</b>	0,67	1,00670	1,379121
fev/14	0,70	1,00700	1,369943
<b>mar/14</b>	0,73	1,00730	1,360420
abr/14	0,78	1,00780	1,350561
<b>mai/14</b>	0,58	1,00580	1,340108
jun/14	0,47	1,00470	1,332380
<b>jul/14</b>	0,17	1,00170	1,326147
ago/14	0,14	1,00140	1,323897
<b>set/14</b>	0,39	1,00390	1,322046
out/14	0,48	1,00480	1,316910
<b>nov/14</b>	0,38	1,00380	1,310619
dez/14	0,79	1,00790	1,305657
<b>jan/15</b>	0,89	1,00890	1,295424
fev/15	1,33	1,01330	1,283996
<b>mar/15</b>	1,24	1,01240	1,267143
abr/15	1,07	1,01070	1,251623
<b>mai/15</b>	0,60	1,00600	1,238372
jun/15	0,99	1,00990	1,230986
<b>jul/15</b>	0,59	1,00590	1,218919
ago/15	0,43	1,00430	1,211770

<b>set/15</b>	0,39	1,00390	1,206581
out/15	0,66	1,00660	1,201894
<b>nov/15</b>	0,85	1,00850	1,194013
dez/15	1,18	1,01180	1,183950
<b>jan/16</b>	0,92	1,00920	1,170142
fev/16	1,42	1,01420	1,159475
<b>mar/16</b>	0,43	1,00430	1,143241
abr/16	0,51	1,00510	1,138346
<b>mai/16</b>	0,86	1,00860	1,132570
jun/16	0,40	1,00400	1,122913
<b>jul/16</b>	0,54	1,00540	1,118439
ago/16	0,45	1,00450	1,112432
<b>set/16</b>	0,23	1,00230	1,107449
out/16	0,19	1,00190	1,104907
<b>nov/16</b>	0,26	1,00260	1,102812
dez/16	0,19	1,00190	1,099952
<b>jan/17</b>	0,31	1,00310	1,097866
fev/17	0,54	1,00540	1,094473
<b>mar/17</b>	0,15	1,00150	1,088595
abr/17	0,21	1,00210	1,086964
<b>mai/17</b>	0,24	1,00240	1,084687
jun/17	0,16	1,00160	1,082089
<b>jul/17</b>	-0,18	0,99820	1,080361
ago/17	0,35	1,00350	1,082309
<b>set/17</b>	0,11	1,00110	1,078534
out/17	0,34	1,00340	1,077349
nov/17	0,32	1,00320	1,073699
dez/17	0,35	1,00350	1,070274
jan/18	0,39	1,00390	1,066541
fev/18	0,38	1,00380	1,062397
mar/18	0,10	1,00100	1,058376
abr/18	0,21	1,00210	1,057318
mai/18	0,14	1,00140	1,055103
jun/18	1,11	1,01110	1,053627
jul/18	0,64	1,00640	1,042061
ago/18	0,13	1,00130	1,035434
set/18	0,09	1,00090	1,034090
out/18	0,58	1,00580	1,033160
nov/18	0,19	1,00190	1,027202
dez/18	-0,16	0,99840	1,025254
jan/19	0,30	1,00300	1,026897
fev/19	0,34	1,00340	1,023825
mar/19	0,54	1,00540	1,020356
abr/19	0,72	1,00720	1,014876
mai/19	0,35	1,00350	1,007621
jun/19	0,06	1,00060	1,004107
jul/19	0,09	1,00090	1,003505
ago/19	0,08	1,00080	1,002602
set/19	0,09	1,00090	1,001801
out/19	0,09	1,00090	1,000900
nov/19	-	1,00000	1,000000
dez/19	-	1,00000	1,000000
jan/20	-	1,00000	1,000000
fev/20	-	1,00000	1,000000
mar/20	-	1,00000	1,00

Fonte: IBGE, Diretoria de Pesquisas, Coordenação de Índices de Preços, Sistema Nacional de Índices de Preços ao Consumidor.

Eliane da Costa Silva  
Contadora

CRC- PR-065604/O-2

Curitiba, 02 de dezembro de 2019

PROCESSO NÚMERO: 0000856-78.2011.8.16.0091  
 AUTOR: SINDICATO DOS SERVIDORES PÚBLICOS DO MUNICÍPIO DE ICARAÍMA  
 CNPJ: 80.908254/0001-41  
 RÉU: MUNICÍPIOD DE ICARAÍMA

<b>JUROS DE MORA A PARTIR DA CITAÇÃO EM 08/2011</b>			
<b>MÊS</b>	<b>0,5% AO MÊS</b>	<b>% ACUMULADO</b>	
ago/11	0,50	50,50	50,50%
set/11	0,50	50,00	50,00%
out/11	0,50	49,50	49,50%
nov/11	0,50	49,00	49,00%
dez/11	0,50	48,50	48,50%
jan/12	0,50	48,00	48,00%
fev/12	0,50	47,50	47,50%
mar/12	0,50	47,00	47,00%
abr/12	0,50	46,50	46,50%
mai/12	0,50	46,00	46,00%
jun/12	0,50	45,50	45,50%
jul/12	0,50	45,00	45,00%
ago/12	0,50	44,50	44,50%
set/12	0,50	44,00	44,00%
out/12	0,50	43,50	43,50%
nov/12	0,50	43,00	43,00%
dez/12	0,50	42,50	42,50%
jan/13	0,50	42,00	42,00%
fev/13	0,50	41,50	41,50%
mar/13	0,50	41,00	41,00%
abr/13	0,50	40,50	40,50%
mai/13	0,50	40,00	40,00%
jun/13	0,50	39,50	39,50%
jul/13	0,50	39,00	39,00%
ago/13	0,50	38,50	38,50%
set/13	0,50	38,00	38,00%
out/13	0,50	37,50	37,50%
nov/13	0,50	37,00	37,00%
dez/13	0,50	36,50	36,50%
jan/14	0,50	36,00	36,00%
fev/14	0,50	35,50	35,50%
mar/14	0,50	35,00	35,00%
abr/14	0,50	34,50	34,50%
mai/14	0,50	34,00	34,00%
jun/14	0,50	33,50	33,50%
jul/14	0,50	33,00	33,00%
ago/14	0,50	32,50	32,50%
set/14	0,50	32,00	32,00%
out/14	0,50	31,50	31,50%
nov/14	0,50	31,00	31,00%
dez/14	0,50	30,50	30,50%
jan/15	0,50	30,00	30,00%
fev/15	0,50	29,50	29,50%
mar/15	0,50	29,00	29,00%
abr/15	0,50	28,50	28,50%
mai/15	0,50	28,00	28,00%
jun/15	0,50	27,50	27,50%
jul/15	0,50	27,00	27,00%
ago/15	0,50	26,50	26,50%
set/15	0,50	26,00	26,00%
out/15	0,50	25,50	25,50%
nov/15	0,50	25,00	25,00%
dez/15	0,50	24,50	24,50%
jan/16	0,50	24,00	24,00%
fev/16	0,50	23,50	23,50%
mar/16	0,50	23,00	23,00%



abr/16	0,50	22,50	22,50%
mai/16	0,50	22,00	22,00%
jun/16	0,50	21,50	21,50%
jul/16	0,50	21,00	21,00%
ago/16	0,50	20,50	20,50%
set/16	0,50	20,00	20,00%
out/16	0,50	19,50	19,50%
nov/16	0,50	19,00	19,00%
dez/16	0,50	18,50	18,50%
jan/17	0,50	18,00	18,00%
fev/17	0,50	17,50	17,50%
mar/17	0,50	17,00	17,00%
abr/17	0,50	16,50	16,50%
mai/17	0,50	16,00	16,00%
jun/17	0,50	15,50	15,50%
jul/17	0,50	15,00	15,00%
ago/17	0,50	14,50	14,50%
set/17	0,50	14,00	14,00%
out/17	0,50	13,50	13,50%
nov/17	0,50	13,00	13,00%
dez/17	0,50	12,50	12,50%
jan/18	0,50	12,00	12,00%
fev/18	0,50	11,50	11,50%
mar/18	0,50	11,00	11,00%
abr/18	0,50	10,50	10,50%
mai/18	0,50	10,00	10,00%
jun/18	0,50	9,50	9,50%
jul/18	0,50	9,00	9,00%
ago/18	0,50	8,50	8,50%
set/18	0,50	8,00	8,00%
out/18	0,50	7,50	7,50%
nov/18	0,50	7,00	7,00%
dez/18	0,50	6,50	6,50%
jan/19	0,50	6,00	6,00%
fev/19	0,50	5,50	5,50%
mar/19	0,50	5,00	5,00%
abr/19	0,50	4,50	4,50%
mai/19	0,50	4,00	4,00%
jun/19	0,50	3,50	3,50%
jul/19	0,50	3,00	3,00%
ago/19	0,50	2,50	2,50%
set/19	0,50	2,00	2,00%
out/19	0,50	1,50	1,50%
nov/19	0,50	1,00	1,00%
dez/19	0,50	0,50	0,50%
jan/20	-	0,00	0,00%
fev/20	-	0,00	0,00%
mar/20	-	0,00	0,00%
abr/20	-	0,00	0,00%

Eliane da Costa Silva  
Contadora  
CRC- PR-065604/O-2

Curitiba, 02 de dezembro de 2019

## RESUMO DOS CÁLCULOS DE LIQUIDAÇÃO

AUTOS:

0000856-78.2011.8.16.0091

CREDOR:

SINDICATO DOS SERVIDORES PÚBLICOS DO MUNICÍPIO DE ICARAÍMA

DEVEDOR:

MUNICÍPIO DE ICARAÍMA

N.º		Data	Valor Corrigido	% Juros	R\$ Juros	Total Devido	Honorários	Honorários	Total Devido
Mat.	Nome do Autor/a	Admissão	p/ os autores	de Mora	de Mora	Atualizado + Juros de Mora	Advocaticios 13%	Periciais 2%	líquido p/ os Autores
1022 -7/1	Adriana Rissi Emanuele	22/02/16	913,31	0,2350	214,63	1.127,94	146,63	22,56	958,75
724-2/1	Adriane Paula Faria	12/02/07	17.603,06	0,5050	8.889,54	26.492,60	3.444,04	529,85	22.518,71
869 -9/1	Alessandra Aparecida Tofanini	20/07/12	40.057,36	0,4500	18.025,81	58.083,18	7.550,81	1.161,66	49.370,70
913 -0/1	Alessandra Gomes Lima	20/07/15	9.075,48	0,2700	2.450,38	11.525,86	1.498,36	230,52	9.796,98
418-9/1	Ana Paula dos Santos	01/07/98	6.177,89	0,5050	3.119,83	9.297,72	1.208,70	185,95	7.903,06
746-3/1	Ana Paula dos Santos(2)	21/05/08	4.670,53	0,5050	2.358,62	7.029,14	913,79	140,58	5.974,77
491-0/1	Andrea Aparecida R.de Oliveira	01/03/01	21.726,36	0,5050	10.971,81	32.698,17	4.250,76	653,96	27.793,44
815-0/1	Andrea C Cardoso de Camargo	17/08/10	1.730,38	0,5050	873,84	2.604,22	338,55	52,08	2.213,59
25 - 6/1	Aparecida Ferranti Gonçalves	08/03/90	16.799,30	0,5050	8.483,65	25.282,95	3.286,78	505,66	21.490,51
743/9-1	Aparecida Ferranti Gonçalves (2)	01/04/08	14.715,52	0,5050	7.431,34	22.146,85	2.879,09	442,94	18.824,83
838-9/1	Aparecido Alves da Silva	21/07/11	5.109,20	0,5050	2.580,15	7.689,34	999,61	153,79	6.535,94
27 2 /1	Aparecido Alves da Silva (2)	27/02/85	16.932,28	0,5050	8.550,80	25.483,08	3.312,80	509,66	21.660,62
837-0/1	Camila Fernanda Perim	21/07/11	12.505,10	0,5050	6.315,08	18.820,18	2.446,62	376,40	15.997,16
984 -9/1	Camila Leme Lucania	20/07/15	3.560,56	0,2700	961,35	4.521,92	587,85	90,44	3.843,63

1040 -5/1	Celia Maria dos Santos	22/06/16	324,86	0,2150	69,85	394,71	51,31	7,89	335,50
861 -3/1	Celis Aparecida Milani	02/05/12	10.857,44	0,4600	4.994,42	15.851,86	2.060,74	317,04	13.474,08
43 -4/1	Claudia Cristina Piovesan	31/05/94	21.847,78	0,5050	11.033,13	32.880,91	4.274,52	657,62	27.948,77
481 -2/1	Claudia Cristina Piovesan (2)	01/03/01	18.004,49	0,5050	9.092,27	27.096,75	3.522,58	541,94	23.032,24
1044 -8/1	Cristiane M.G. da Silva	05/07/16	288,02	0,2100	60,48	348,50	45,31	6,97	296,23
817 -6/1	Daniele Cristina Soares Almeida	17/08/10	12.837,80	0,5050	6.483,09	19.320,89	2.511,72	386,42	16.422,75
378 -6/1	Debora Katty de Araujo	11/05/98	9.726,60	0,5050	4.911,93	14.638,54	1.903,01	292,77	12.442,76
719 -6/1	Debora Katty de Araujo (2)	12/07/07	7.237,34	0,5050	3.654,86	10.892,20	1.415,99	217,84	9.258,37
857 -5/1	Deise Telma de Souza	13/04/12	14.941,86	0,4650	6.947,97	21.889,83	2.845,68	437,80	18.606,35
49 -3/1	Deuzeni Pereira Torres	01/08/82	10.041,50	0,5050	5.070,96	15.112,45	1.964,62	302,25	12.845,59
487 -1/1	Deuzeni Pereira Torres (2)	01/03/01	16.920,48	0,5050	8.544,84	25.465,32	3.310,49	509,31	21.645,52
942 -3/1	Dijane Lidia Decosimo	15/05/14	6.820,20	0,3400	2.318,87	9.139,07	1.188,08	182,78	7.768,21
56 -6/1	Dulcineia Aparecida Onorio	31/05/94	21.883,15	0,5050	11.050,99	32.934,13	4.281,44	658,68	27.994,01
380-8/1	Dulcineia Aparecida Onorio (2)	11/05/98	20.294,96	0,5050	10.248,95	30.543,91	3.970,71	610,88	25.962,32
480 -4/1	Dulcineia Rezende da Silva	01/03/01	19.007,78	0,5050	9.598,93	28.606,71	3.718,87	572,13	24.315,70
381 -6/1	Edna de Fátima Giorge Corsato	11/05/98	19.537,04	0,5050	9.866,20	29.403,24	3.822,42	588,06	24.992,75
988 -1/1	Elisangela Louzada Darisse	06/08/15	3.743,13	0,2650	991,93	4.735,06	615,56	94,70	4.024,80
65 -5/1	Elisangela Melato	31/05/94	20.250,02	0,5050	10.226,26	30.476,28	3.961,92	609,53	25.904,84
534 -7/1	Elizangela Aparecida Onorio	01/03/02	16.783,92	0,5050	8.475,88	25.259,79	3.283,77	505,20	21.470,83
421 -9/1	Eva Aparecida Gomes Cavichioli	01/07/98	18.877,28	0,5050	9.533,03	28.410,31	3.693,34	568,21	24.148,77
756 -0/1	Eva Aparecida G. Cavichioli(2)	19/11/08	15.920,68	0,5050	8.039,94	23.960,63	3.114,88	479,21	20.366,53
1031 -6/1	Fatima Aparecida Sabec	14/04/16	777,92	0,2250	175,03	952,95	123,88	19,06	810,01

631 -9/1	Fabiana de Souza Zampieri	23/04/04	10.512,01	0,5050	5.308,56	15.820,57	2.056,67	316,41	13.447,49
522 -3/1	Filomena Roserlei da Cruz	20/09/01	17.144,47	0,5050	8.657,96	25.802,42	3.354,32	516,05	21.932,06
489 -8/1	Francisca Alves de Souza	01/03/01	484,99	0,5050	244,92	729,91	94,89	14,60	620,42
78 -7/1	Giani Marques de Almeida	08/03/90	24.520,31	0,5050	12.382,76	36.903,07	4.797,40	738,06	31.367,61
484 -7/1	Giani Marques de Almeida (2)	01/03/01	16.280,39	0,5050	8.221,60	24.501,99	3.185,26	490,04	20.826,69
617 -3/1	Gislaine Araujo de Almeida	12/04/04	16.419,93	0,5050	8.292,07	24.712,00	3.212,56	494,24	21.005,20
718 -8/1	Gislaine Araujo de Almeida (2)	12/02/07	206,55	0,5050	104,31	310,86	40,41	6,22	264,23
88 -4/1	Ivanete Pedreira Torres	11/08/86	25.895,61	0,5050	13.077,28	38.972,89	5.066,48	779,46	33.126,95
488 -0/1	Ivanete Pedreira Torres ( 2)	01/03/01	15.548,78	0,5050	7.852,13	23.400,91	3.042,12	468,02	19.890,77
90 - 6/1	Ivanice dos Santos	31/05/94	15.479,00	0,5050	7.816,89	23.295,89	3.028,47	465,92	19.801,51
89 -2/1	Ivone Maria dos Santos	01/03/84	31.060,36	0,5050	15.685,48	46.745,84	6.076,96	934,92	39.733,96
855 -9/1	Ivone Maria dos Santos (2)	09/04/12	13.956,69	0,4650	6.489,86	20.446,54	2.658,05	408,93	17.379,56
91 -4/1	Ivone Maria dos Santos	30/05/94	26.575,08	0,5050	13.420,42	39.995,50	5.199,41	799,91	33.996,17
856 -7/1	Ivone Maria dos Santos(2)	09/04/12	14.063,81	0,4650	6.539,67	20.603,48	2.678,45	412,07	17.512,96
97 -3/1	Jane Eliza Domingos da Silva	14/08/85	28.508,96	0,5050	14.397,03	42.905,99	5.577,78	858,12	36.470,09
482 - 0/1	Jane Eliza Domingos da Silva(2)	01/03/01	17.270,50	0,5050	8.721,60	25.992,11	3.378,97	519,84	22.093,29
104 -0/1	Joao Vicente Dias Nigre	17/02/86	25.575,55	0,5050	12.915,65	38.491,21	5.003,86	769,82	32.717,52
720 -0/1	Joao Vicente Dias Nigre (2)	12/02/07	15.641,77	0,5050	7.899,09	23.540,86	3.060,31	470,82	20.009,73
116 -3/1	Jose Longuinho de Souza	08/02/78	9.795,66	0,5050	4.946,81	14.742,47	1.916,52	294,85	12.531,10
628 -9/1	Maiby Cristina Paiva Martins	13/04/04	19.697,07	0,5050	9.947,02	29.644,10	3.853,73	592,88	25.197,48
742 - 0/1	Maiby Cristina Paiva Martins (2)	01/04/08	17.249,35	0,5050	8.710,92	25.960,28	3.374,84	519,21	22.066,24
149-0/1	Mara Lucia Coelho Ribeiro	24/07/90	22.486,44	0,5050	11.355,65	33.842,10	4.399,47	676,84	28.765,78

722 -6/1	Marcia Fabris Roque	12/02/07	12.312,82	0,5050	6.217,98	18.530,80	2.409,00	370,62	15.751,18
389/ 1/1	Marcia Gomes dos Santos	11/05/98	21.406,49	0,5050	10.810,28	32.216,77	4.188,18	644,34	27.384,25
800 -1/1	Marcia Gomes dos Santos (2)	09/02/10	15.589,46	0,5050	7.872,68	23.462,14	3.050,08	469,24	19.942,82
943 -1/1	Marcia Zatt da Silva	15/05/14	6.446,86	0,3400	2.191,93	8.638,79	1.123,04	172,78	7.342,97
150-3/1	Margot Ieda Cardoso Lucena	09/07/90	2.314,16	0,5050	1.168,65	3.482,81	452,76	69,66	2.960,39
618 -1/1	Maria de Lourdes Cavalaro	12/04/04	16.883,10	0,5050	8.525,96	25.409,06	3.303,18	508,18	21.597,70
814 - 1/1	Maria de Lourdes Cavalaro (2)	17/08/10	14.205,79	0,5050	7.173,92	21.379,71	2.779,36	427,59	18.172,76
172 - 4/1	Maria de Lourdes Oliveira	21/10/90	22.380,39	0,5050	11.302,10	33.682,49	4.378,72	673,65	28.630,11
754 -4/1	Maria de Lourdes Oliveira (2)	19/11/08	14.915,58	0,5050	7.532,37	22.447,95	2.918,23	448,96	19.080,76
170 -8/1	Maria de Lourdes Pieroni	07/11/83	11.608,38	0,5050	5.862,23	17.470,61	2.271,18	349,41	14.850,02
715 -3/1	Maria de Lourdes Pieroni(2)	12/02/07	16.388,70	0,5050	8.276,29	24.664,99	3.206,45	493,30	20.965,25
153 -8/1	Maria do Ceu F Martins S	31/05/94	20.471,34	0,5050	10.338,03	30.809,37	4.005,22	616,19	26.187,97
486 -3/1	Maria do Ceu F Martins S (2)	01/03/01	17.679,74	0,5050	8.928,27	26.608,01	3.459,04	532,16	22.616,81
801 -0/1	Marlete Aparecida Bezerra N	09/02/10	16.353,96	0,5050	8.258,75	24.612,71	3.199,65	492,25	20.920,80
1033 -2/1	Maria Rosa Lima Cardoso	11/04/16	2.922,80	0,2250	657,63	3.580,43	465,46	71,61	3.043,36
185 -6/1	Mercia Maria Vilela Galvani	15/02/86	24.004,22	0,5050	12.122,13	36.126,35	4.696,43	722,53	30.707,40
186 -4/1	Milton Miguel Martins	01/09/83	7.344,66	0,5050	3.709,05	11.053,71	1.436,98	221,07	9.395,66
188 -0/1	Mirian Magaly Barboza	01/04/86	24.740,02	0,5050	12.493,71	37.233,74	4.840,39	744,67	31.648,68
565 -7/1	Monica Avelino Mozaquatro	03/02/03	16.657,25	0,5050	8.411,91	25.069,16	3.258,99	501,38	21.308,79
755 -2/1	Monica Avelino Mozaquatro(2)	19/11/08	14.916,09	0,5050	7.532,63	22.448,72	2.918,33	448,97	19.081,41
1039 -1/1	Neila Aparecida Melato	16/06/16	539,93	0,2150	116,08	656,01	85,28	13,12	557,61
452 -9/1	Ocineia Martins de Angelo	03/04/90	24.953,60	0,5050	12.601,57	37.555,16	4.882,17	751,10	31.921,89

215 -1/1	Pedro Alves Machado	01/03/98	45.503,53	0,5050	22.979,28	68.482,81	8.902,77	1.369,66	58.210,39
627 -0/1	Pedro Alves Machado (2)	01/04/04	16.389,13	0,5050	8.276,51	24.665,64	3.206,53	493,31	20.965,79
521 -5/1	Perpetua Aparecida Gomes	20/09/01	17.403,36	0,5050	8.788,70	26.192,05	3.404,97	523,84	22.263,25
717 -0/1	Perpetua Aparecida Gomes(2)	12/02/07	8.990,44	0,5050	4.540,17	13.530,61	1.758,98	270,61	11.501,02
804 -4/1	Queli Cristina de Almeida	15/03/10	14.879,46	0,5050	7.514,13	22.393,58	2.911,17	447,87	19.034,55
218 -6/1	Raquel Azeredo Pinto Gago	31/05/94	20.341,26	0,5050	10.272,33	30.613,59	3.979,77	612,27	26.021,55
485 -5/1	Raquel Azeredo Pinto Gago (2)	01/03/01	17.365,99	0,5050	8.769,82	26.135,81	3.397,66	522,72	22.215,44
483 -9/1	Rita Maria Zandonadi	01/03/01	1.050,92	0,5050	530,71	1.581,63	205,61	31,63	1.344,39
632 -7/1	Roberta Maria da Graça de Melo	23/04/04	16.747,18	0,5050	8.457,32	25.204,50	3.276,59	504,09	21.423,83
816 -8/1	Roseli Aparecida Simi	17/08/10	17.006,44	0,5050	8.588,25	25.594,69	3.327,31	511,89	21.755,49
229 -1/1	Roseli Maria da Silva	31/05/94	16.293,15	0,5050	8.228,04	24.521,19	3.187,75	490,42	20.843,01
427 -8/1	Roseli Maria da Silva (2)	07/07/98	17.436,07	0,5050	8.805,22	26.241,29	3.411,37	524,83	22.305,10
230 -5/1	Rosiley dos Santos Reis	01/07/87	14.110,47	0,5050	7.125,79	21.236,26	2.760,71	424,73	18.050,82
233 -0/1	Sandra Aparecida Pereira Brito	08/07/85	20.783,74	0,5050	10.495,79	31.279,54	4.066,34	625,59	26.587,61
757 -9/1	Sandra Aparecida Pereira B (2)	19/11/08	15.318,79	0,5050	7.735,99	23.054,78	2.997,12	461,10	19.596,56
1032 -4/1	Silvana Rodrigues dos Santos	11/04/16	639,03	0,2250	143,78	782,82	101,77	15,66	665,39
674 -2/1	Simoni Fabris	20/03/06	17.107,45	0,5050	8.639,26	25.746,71	3.347,07	514,93	21.884,70
932 -6/1	Simoni Fabris (2)	21/02/14	9.399,80	0,3550	3.336,93	12.736,73	1.655,78	254,73	10.826,22
246 -1/1	Sonia Caires Neves	01/03/88	21.327,51	0,5050	10.770,39	32.097,91	4.172,73	641,96	27.283,22
836 -2/1	Tamara Regina Sidenco	21/07/11	15.324,14	0,5050	7.738,69	23.062,82	2.998,17	461,26	19.603,40
259-3/1	Terezinha Maria de Fatima	01/11/88	22.448,41	0,5050	11.336,44	33.784,85	4.392,03	675,70	28.717,12
813 -3/1	Vera Lucia Jose de Araujo	17/08/10	17.034,30	0,5050	8.602,32	25.636,62	3.332,76	512,73	21.791,13

555 -0/1	Vilma Jonjob Fernandes	28/05/02	1.024,14	0,5050	517,19	1.541,32	200,37	30,83	1.310,13
261 -5/1	Virley de Fatima Gasparino	01/04/85	27.114,52	0,5050	13.692,83	40.807,35	5.304,96	816,15	34.686,25
520-7/1	Vera Lucia Jose de Araujo	17/09/01	24.928,36	0,5050	12.588,82	37.517,19	4.877,23	750,34	31.889,61
<b>TOTAL DEVIDOS AOS ATIVOS EM DEZEMBRO DE 2019:</b>			<b>1.583.876,78</b>	<b>-</b>	<b>786.183,21</b>	<b>2.370.059,99</b>	<b>308.107,80</b>	<b>47.401,20</b>	<b>2.014.550,99</b>
37655	Cleunice Prudencio Gabiatto	03/02/03	12.270,74	0,5050	6.196,72	18.467,46	2.400,77	369,35	15.697,34
37655	Marinilva Sena Brandao Soares	03/02/03	111.130,98	0,5050	56.121,14	167.252,12	21.742,78	3.345,04	142.164,30
37655	Francieli maria de Oliveira	30/10/15	18.078,97	0,2500	4.519,74	22.598,71	2.937,83	451,97	19.208,90
38796	Andreia Aparecida Ferreira	20/03/06	85.866,25	0,5050	43.362,46	129.228,71	16.799,73	2.584,57	109.844,40
38796	Marcia da Silva Ereno	20/03/06	118.747,30	0,5050	59.967,39	178.714,69	23.232,91	3.574,29	151.907,49
38869	Ana Ezenilda Marson	01/06/06	93.802,61	0,5050	47.370,32	141.172,93	18.352,48	2.823,46	119.996,99
39125	Claudineia Moreira Martins	12/02/07	105.705,60	0,5050	53.381,33	159.086,93	20.681,30	3.181,74	135.223,89
39125	Marcia Fabris Roque	12/02/07	67.176,84	0,5050	33.924,30	101.101,14	13.143,15	2.022,02	85.935,97
39125	Cassia Aparecida Tinti	12/02/07	78.348,06	0,5050	39.565,77	117.913,84	15.328,80	2.358,28	100.226,76
41113	Celma Gomes de Camargo	23/07/12	74.221,73	0,4500	33.399,78	107.621,51	13.990,80	2.152,43	91.478,28
2307/2012	viviane Cristina Melato	23/07/12	77.386,45	0,4500	34.823,90	112.210,36	14.587,35	2.244,21	95.378,80
39128	Susimar Zandonadi Cavichioli	09/02/15	23.047,79	0,2600	5.992,43	29.040,22	3.775,23	580,80	24.684,18
42269	Angela Chiaradia	22/09/15	13.455,97	0,2600	3.498,55	16.954,53	2.204,09	339,09	14.411,35
1023-5/1	Juliana Paula da Silva	23/02/16	10.905,38	0,2350	2.562,77	13.468,15	1.750,86	269,36	11.447,93
92-2/1	Izabel Aranega Domingos de Pau	08/07/85	147.718,11	0,5050	74.597,64	222.315,75	28.901,05	4.446,32	188.968,39
<b>TOTAL DEVIDO A EDUCAÇÃO INFANTIL EM DEZEMBRO DE 2019:</b>			<b>1.117.997,70</b>	<b>-</b>	<b>519.405,04</b>	<b>1.537.147,03</b>	<b>199.829,11</b>	<b>30.742,94</b>	<b>1.306.574,98</b>
98	ALAIDE BORBA DE BRITO	01/09/09	20.353,68	0,5050	10.278,61	30.632,29	3.982,20	612,65	26.037,45
106	ALAIDE BORBA DE BRITO(2)	01/11/10	8.627,09	0,5050	4.356,68	12.983,77	1.687,89	259,68	11.036,21

29	ALBINA GUERGORLET FERRARI	12/05/98	11.931,74	0,5050	6.025,53	17.957,27	2.334,45	359,15	15.263,68
29	ANTONIA VIANA DE ALMEIDA	16/10/98	16.352,58	0,5050	8.258,05	24.610,64	3.199,38	492,21	20.919,04
165	APARECIDA FERRANTI GONÇALVES	01/06/15	7.441,27	0,5050	3.757,84	11.199,11	1.455,88	223,98	9.519,25
81	APARECIDA SOARES NOGUEIRA	01/06/06	20.136,68	0,5050	10.169,02	30.305,70	3.939,74	606,11	25.759,84
132	CLEUNICE PRUDENCIO G BARRETO	01/02/12	113.574,65	0,4750	53.947,96	167.522,61	21.777,94	3.350,45	142.394,22
74	CORNELIO PEREIRA DOS SANTOS	01/01/06	49.912,15	0,5050	25.205,64	75.117,79	9.765,31	1.502,36	63.850,12
142	DEUZENI PEREIRA TORRES	01/07/13	15.441,77	0,3900	6.022,29	21.464,06	2.790,33	429,28	18.244,45
6	DIRCE PEDROSO VICENTIM	20/11/00	22.212,85	0,5050	11.217,49	33.430,33	4.345,94	668,61	28.415,78
7	DOSOLINA APDA BOSCARATO DE ALMEIDA	24/05/01	13.164,44	0,5050	6.648,04	19.812,49	2.575,62	396,25	16.840,62
110	DULCINEIA RESENDE DA SILVA GREGORIO	02/02/11	18.299,49	0,5050	9.241,24	27.540,74	3.580,30	550,81	23.409,63
21	FRANCISCA ALVES DE SOUZA	06/05/00	22.166,60	0,5050	11.194,13	33.360,73	4.336,89	667,21	28.356,62
128	FRANCISCA ALVES DE SOUZA(2)	01/08/11	10.455,27	0,5050	5.279,91	15.735,18	2.045,57	314,70	13.374,91
220	FRANCISCA BARROS	01/08/11	9.215,04	0,5050	4.653,59	13.868,63	1.802,92	277,37	11.788,34
36	IRENE VIEIRA SANTOS COMOSSATO	05/12/97	10.740,55	0,5050	5.423,98	16.164,53	2.101,39	323,29	13.739,85
51	ISABELA GRACIANO PAULINO	01/06/02	6.351,74	0,5050	3.207,63	9.559,37	1.242,72	191,19	8.125,46
135	JOSE LONGUINHO DE SOUZA	01/07/12	45.813,34	0,4500	20.616,00	66.429,35	8.635,81	1.328,59	56.464,94
11	JOSEFA IZAIS DA SILVA	02/08/01	16.514,08	0,5050	8.339,61	24.853,69	3.230,98	497,07	21.125,63
10	JULIA GOMES BELTRAO	12/05/98	43.724,68	0,5050	22.080,96	65.805,65	8.554,73	1.316,11	55.934,80
85	LAZARO ELOY DE CARVALHO	01/09/06	35.647,39	0,5050	18.001,93	53.649,33	6.974,41	1.072,99	45.601,93
66	LUCIA APARECIDA DE LIMA OLIVEIRA	01/09/05	22.165,68	0,5050	11.193,67	33.359,35	4.336,72	667,19	28.355,45
35	LUZIA BARBOSA LIMA DOS SANTOS	06/05/00	17.458,70	0,5050	8.816,64	26.275,34	3.415,79	525,51	22.334,04
148	LUZIA BARBOSA LIMA DOS SANTOS(2)	01/09/05	17.325,07	0,3650	6.323,65	23.648,72	3.074,33	472,97	20.101,41



37	LUZIA MAGNANI DO CARMO	09/07/99	6.703,19	0,5050	3.385,11	10.088,30	1.311,48	201,77	8.575,06
34	MARIA APARECIDA DE ANDRADE	27/03/98	36.039,03	0,5050	18.199,71	54.238,73	7.051,04	1.084,77	46.102,92
87	MARIA APC DE OLIVEIRA MORO	01/07/07	16.036,82	0,5050	8.098,59	24.135,41	3.137,60	482,71	20.515,10
14	MARIA VERA LUCIA FARIA DOS SANTOS	23/04/00	20.627,00	0,5050	10.416,63	31.043,63	4.035,67	620,87	26.387,08
59	MARIA VERA LUCIA FARIA DOS SANTOS(2)	01/07/04	10.717,07	0,5050	5.412,12	16.129,19	2.096,79	322,58	13.709,81
117	MARLEY APARECIDA ZEQUINI	01/03/11	49.003,00	0,5050	24.746,52	73.749,52	9.587,44	1.474,99	62.687,09
139	MARIA DE LOURDES PIERONI	01/12/12	27.568,92	0,4250	11.716,79	39.285,71	5.107,14	785,71	33.392,85
178	MARIA DO CEU FERNANDES M SOARES	01/07/16	99,01	0,1500	14,85	113,86	14,80	2,28	96,78
131	MILTON MIGUEL MARTINS	01/11/11	116.377,37	50,50%	58.770,57	175.147,95	22.769,23	3.502,96	148.875,76
160	NEUZA MARIA FABRIS BORBA	01/01/06	19.960,82	0,5050	10.080,21	30.041,03	3.905,33	600,82	25.534,87
40	OLINDA HENRIQUES DA SILVA	13/04/98	13.809,56	0,5050	6.973,83	20.783,38	2.701,84	415,67	17.665,87
43	RITA MARIA ZANDONADI	01/03/02	16.582,14	0,5050	8.373,98	24.956,12	3.244,30	499,12	21.212,70
125	RITA MARIA ZANDONADI ( 2)	01/08/11	9.166,20	0,5050	4.628,93	13.795,14	1.793,37	275,90	11.725,87
162	ROSILEY DOS SANTOS	01/05/15	7.572,73	0,2800	2.120,36	9.693,09	1.260,10	193,86	8.239,13
169	SANDRA APARECIDA PEREIRA BRITO	01/11/15	4.774,70	0,2500	1.193,67	5.968,37	775,89	119,37	5.073,11
50	SUZANA FERREIRA GRACIANO PAULINO	01/06/02	10.606,18	0,5050	5.356,12	15.962,30	2.075,10	319,25	13.567,95
123	VILMA JONJOB FERNANDES	01/08/11	14.009,09	0,5050	7.074,59	21.083,67	2.740,88	421,67	17.921,12
<b>TOTAL DEVIDO AOAS APOSENTADOS EM DEZEMBRO DE 2019:</b>			<b>954.679,36</b>	<b>19,45</b>	<b>466.822,72</b>	<b>1.421.502,07</b>	<b>184.795,27</b>	<b>28.430,04</b>	<b>1.208.276,76</b>

<b>TOTAL GERAL EM DEZEMBRO DE 2019:</b>			<b>3.656.553,84</b>	<b>19,45</b>	<b>1.772.410,96</b>	<b>5.328.709,10</b>	<b>692.732,18</b>	<b>106.574,18</b>	<b>4.529.402,73</b>
---	--	--	---------------------	--------------	---------------------	---------------------	-------------------	-------------------	---------------------

**PARÂMETROS DO CÁLCULO CONFORME ART. 534 CPC:**

- \*\*\*Apuração dos valores devidos a partir de 27 de abril de 2011, conforme Sentença;
- \*\*\*O mês de abril de 2011 foi computado valores devidos proporcional a 3 dias - referente a data de 28/04/2011 ao dia 30/04/2011;
- \*\*\*Atualização monetária pelo IPCA, acumulada no período de abril de 2011 a outubro de 2019;
- \*\*\*Aplicação de juros de mora de 0,5% ao mês a partir da citação, na data de ago/2011.

**Eliane da Costa Silva**  
**CRC-PR 065604/0-2**  
**CPF: 027.877.099-36**

**Curitiba, 05 de dezembro de 2019**

**EXCELENTÍSSIMO SENHOR JUIZ DE DIREITO DA VARA DA FAZENDA PÚBLICA DA COMARCA DE ICARAÍMA – ESTADO DO PARANÁ.**

**Processo nº 0000856-78.2011.8.16.0091**

**Liquidação de Sentença**

**ADRIANA RISSI EMANUELE e outros, ora exequentes, e MUNICIPIÓ DE ICARAÍMA, ora executado**, todos devidamente qualificados e habilitados nos autos em epígrafe, por seus procuradores que a esta subscrevem e assinam, bem como, o Prefeito Municipal, Sr. Marcos Alex de Oliveira, **CONSIDERANDO**, que o acordo judicial representa solução conciliatória e garante a célere tramitação dos processos, tal como previsto no art. 5º, inciso LXXVIII, da Constituição da República de 1988; **CONSIDERANDO**, a concordância das partes em relação aos cálculos apresentados nos autos; **CONSIDERANDO**, o Parecer favorável do Ministério Público em relação aos cálculos e condições de pagamento estabelecidos à Fazenda Pública Municipal; **CONSIDERANDO**, o interesse da Fazenda Pública Municipal em efetuar o pagamento de maneira voluntária dos valores apurados; **CONSIDERANDO**, que a proposta de parcelamento em valores fixos, sem acréscimo de juros e correção monetária representa vantagem objetiva para o erário, sendo de indiscutível interesse público; **CONSIDERANDO**, que o parcelamento a longo prazo representa desconto substancial em favor da Fazenda Pública e juridicamente viável a realização de acordo judicial para a efetivação do pagamento; **CONSIDERANDO**, que a



Fazenda Pública Municipal providenciará recursos através de dotação orçamentária específica para atendimento da obrigação assumida; **CONSIDERANDO**, que diante dos termos da Lei de Responsabilidade Fiscal, é sempre conveniente a redução do montante da dívida pública, respeitosamente comparecem ante à nobilíssima presente de Vossa Excelência, para requererem a **HOMOLOGAÇÃO DE ACORDO**, firmado nos termos e condições de pagamentos adiante estabelecidos pelas partes:

Conforme cálculos individualmente apurados nos autos, atualizado até dezembro/2019, as diferenças salariais e reflexos decorrentes da condenação, devidas aos professores do Município de Icaraíma, ativos/inativos, no período de ABRIL/2011 a AGOSTO/2016, em razão do descumprimento do pagamento do piso nacional estabelecido pela Lei Federal n. 11.738/2009, totalizou o montante de **R\$ 5.369,171,57 (cinco milhões, trezentos e sessenta e nove mil, cento e setenta e um reais e cinquenta e sete centavos)**.


No entanto, para possibilitar o cumprimento de acordo pela municipalidade, o valor devido a cada professor/exequente, deduzidos os honorários periciais/contábeis (2%) e advocatícios (13%), será parcelado em 60 (sessenta) parcelas fixas.

O prazo de parcelamento da dívida é 05 (cinco) anos, conforme acordado entre as partes e deliberado em assembleia da categoria, excetuando-se as seguintes situações:

**DOS CRÉDITOS ATÉ O LIMITE DE R\$ 6.000,00 (SEIS MIL REAIS)**

Os créditos até o limite de R\$ 6.000,00 (seis mil reais), atualizados até dezembro/2019, somam **R\$ 40.462,47 (quarenta mil, quatrocentos e sessenta e dois reais e quarenta e sete centavos)**, serão quitados em parcela única.

O valor total/líquido devido a cada exequente, é aquele discriminado na última coluna da planilha de cálculo anexa e abaixo colacionada, eis que, já descontados os honorários periciais (2%) e honorários advocatícios (13%):





N.º	Nome do Autor/a	Data	Valor Corrigido p/ os autores	% Juros de Mora	R\$ Juros de Mora	Total Devido Atualizado + Juros de Mora	Honorários Advocáticos 13%	Honorários Periciais 2%	Total Devido líquido p/ os Autores
Mat.		Admissão							
178	MARIA DO CEU FERNANDES M SOARES	01/07/16	95,01	0,1500	14,85	113,86	14,80	2,28	96,78
718 -8/1	Gislaine Araujo de Almeida (2)	12/02/07	206,55	0,5050	104,31	310,86	40,41	6,22	264,23
1044 -3/1	Cristiane M.G. da Silva	05/07/16	288,02	0,2100	60,48	348,50	45,31	6,97	296,23
1040 -5/1	Celia Maria dos Santos	22/06/16	324,86	0,2150	69,85	394,71	51,31	7,89	335,50
1039 -1/1	Neila Aparecida Melato	16/06/16	539,93	0,2150	116,08	656,01	85,28	13,12	557,61
489 -8/1	Francisca Alves de Souza	01/03/01	484,99	0,5050	244,92	729,91	94,89	14,60	620,42
1032 -4/1	Silvana Rodrigues dos Santos	11/04/16	639,03	0,2250	143,78	782,82	101,77	15,66	665,39
1031 -5/1	Fatima Aparecida Sabec	14/04/16	777,92	0,2250	175,03	952,95	123,88	19,06	810,01
1022 -7/1	Adriana Rissi Emanuele	22/02/16	913,31	0,2350	214,63	1.127,94	146,63	22,56	958,75
555 -0/1	Vilma Jonjob Fernandes	28/05/02	1.024,14	0,5050	517,19	1.541,32	200,37	30,83	1.310,13
483 -9/1	Rita Maria Zandonadi	01/03/01	1.050,92	0,5050	530,71	1.581,63	205,61	31,63	1.344,39
815 -C/1	Andrea C Cardoso de Camargo	17/08/10	1.730,38	0,5050	873,84	2.604,22	338,55	52,08	2.213,59
150 -3/1	Margot Ieda Cardoso Lucena	09/07/90	2.314,16	0,5050	1.168,65	3.482,81	452,76	69,66	2.960,39
1033 -2/1	Maria Rosa Lima Cardoso	11/04/16	2.922,80	0,2250	657,63	3.580,43	465,46	71,61	3.043,36
984 -9/1	Camila Leme Lucania	20/07/15	3.560,56	0,2700	961,35	4.521,92	587,85	90,44	3.843,63
988 -:/1	Elisângela Louzada Darisse	06/08/15	3.743,13	0,2650	991,93	4.735,06	615,56	94,70	4.024,80
169	SANDRA APARECIDA PEREIRA BRITO	01/11/15	4.774,70	0,2500	1.193,67	5.968,37	775,89	119,37	5.073,11
746 -3/1	Ana Paula dos Santos(2)	21/05/08	4.670,53	0,5050	2.358,62	7.029,14	913,79	140,58	5.974,77
TOTAL DEVIDO AOS SERVIDORES EM MARÇO DE 2020:			30.064,93	6,02	10.397,53	40.462,47	5.260,12	809,25	34.393,10

\*\*\*Apuração dos valores devidos a partir de 27 de abril de 2011, conforme Sentença;

\*\*\*O mês de abril de 2011 foi computado valores devidos proporcional a 3 dias - referente a data de 28/04/2011 ao dia 30/04/2011;

\*\*\*Atualização monetária pelo IPCA, acumulada no período de abril de 2011 a outubro de 2019;

\*\*\*Aplicação de juros de mora de 0,5% ao mês a partir da citação, na data de ago/2011.

## DOS DESCONTOS DOS HONORÁRIOS PERICIAIS/CONTÁBEIS

### 2%

Os honorários periciais/contábeis de 2% (dois por cento), devidos à contadora ELIANE DA COSTA SILVA, autorizado e deduzido do crédito de cada exequente, totaliza a importância de **R\$ 107.574,18 (cento e sete mil, quinhentos e setenta e quatro mil reais e dezoito centavos)**, serão pagos em duas etapas. A **primeira parcela**, no valor de R\$ 35.858,06 (trinta e cinco mil, oitocentos e cinquenta e oito reais e seis centavos), será paga juntamente com os créditos limitados em R\$ 6.000,00; a **segunda parcela**, no valor de R\$ 71.716,12 (setenta e um mil, setecentos e dezesseis reais e doze centavos), será liquidada no mês subsequente.



Portanto, os dois primeiros pagamentos, serão exclusivamente destinados para quitar os créditos até o limite de R\$ 6.000,00 e os honorários periciais/contábeis de R\$ 107.574,18, conforme abaixo especificado:

<b>1ª PARCELA</b>	
<b>OPV (R\$ 6.000.00)</b>	<b>R\$ 40.462,47</b>
<b>PERITA/CONTÁBIL</b>	<b>R\$ 35.858,06</b>
<b>TOTAL</b>	<b>R\$ 76.320,53</b>


<b>2ª PARCELA</b>	
<b>PERITA/CONTÁBIL</b>	<b>R\$ 71.716,12</b>

O valor total/líquido devido a cada exequente será pago pelo MUNICÍPIO DE ICARAÍMA, mediante depósito ou transferência eletrônica, diretamente na conta bancária de cada exequente, cadastrada junto à Prefeitura Municipal Icaraíma e Fundo Previdenciário Municipal de Icaraíma, nas quais os mesmos recebem seus vencimentos ou proventos.

No que tange aos honorários periciais, as duas parcelas serão depositadas ou transferidas eletronicamente pelo Município de Icaraíma na **CONTA CORRENTE Nº 07239-4, AGÊNCIA Nº 7016, BANCO ITAÚ S/A, de titularidade da contadora ELIANE DA COSTA SILVA, inscrita no CPF nº 024.877.099-36.**

Ressalta-se, que os valores devidos aos exequentes **NÃO estão sujeitos a retenção de imposto de renda**, eis que, nos termos do art. 12-A, da Lei nº 7713/88, os rendimentos recebidos acumuladamente por pessoa física deve observar o regime de competência, nesse aspecto, a alíquota de incidência do imposto deve ser aplicada mês a mês, e não a relativa ao valor total pago em única oportunidade. No caso, os valores das diferenças salariais apuradas mês a mês, devida a cada exequente, ficam na faixa de isenção total.

O excelso Supremo Tribunal Federal, no julgamento do Recurso Extraordinário nº 614.406/RS, firmou entendimento no sentido de que a incidência do Imposto de Renda sobre **rendimentos recebidos acumuladamente por pessoa física deve observar o regime de competência**, aplicando-se a alíquota





correspondente ao rendimento recebido mês a mês, e não a relativa ao valor total pago em única oportunidade. No mesmo sentido, o Tribunal de Justiça do Paraná (3ª C.Cível - 0017481-28.2018.8.16.0000 - Toledo - Rel.: Eduardo Sarrão - J. 06.11.2018).

## DO PARCELAMENTO DO REMANESCENTE DO DÉBITO

Efetuada a quitação das duas primeiras parcelas, consoante especificado acima, remanescerá o débito do MUNICÍPIO DE ICARAÍMA (R\$ 5.369.171,57 – R\$ 148.036,65 = R\$ 5.221.134,92), em **R\$ 5.221.134,92 (cinco milhões, duzentos e vinte e um mil, cento e trinta e quatro reais e noventa e dois centavos)**, valor este, que será pago pela municipalidade aos exequentes, **em 60 (sessenta) parcelas fixas**.

Conforme amplamente discutido e deliberado em Assembleias promovidas pelos professores e Sindicato dos Servidores Públicos de Icaraíma, cujas atas constam nos autos, cada exequente, receberá durante o período de 60 (sessenta) meses, o valor fixo, sem acréscimo de juros e correção monetária.

O valor total/líquido devido a cada exequente, já descontados os honorários periciais (2%) e honorários advocatícios (13%) está devidamente discriminado na penúltima coluna do resumo da planilha cálculo, e, na última coluna, consta o valor mensal de cada parcela que será depositada pela municipalidade, a cada exequente, conforme detalhado abaixo:

N.º	Nome do Autor/a	Data	Valor Corrigido	% Juros	R\$ Juros	Total Devido	Honorários	Honorários	Total Devido	VALOR DE CADA PARCELA 60X
Mat.		Admissão	p/ os autores	de Mora	de Mora	Atualizado + Juros de Mora	Advocatícios 13%	Periciais 2%	líquido p/ os Autores	
838-9/1	Aparecido Alves da Silva	21/07/11	5.109,20	0,5050	2.580,15	7.689,34	999,61	153,79	6.535,94	108,93
943 -1/1	Marcia Zatt da Silva	15/05/14	6.446,86	0,3400	2.191,93	8.638,79	1.123,04	172,78	7.342,97	122,38
942 -3/1	Dijane Lidia Decosimo	15/05/14	6.820,20	0,3400	2.318,87	9.139,07	1.188,08	182,78	7.768,21	129,47
418-9/1	Ana Paula dos Santos	01/07/98	6.177,89	0,5050	3.119,83	9.297,72	1.208,70	185,95	7.903,06	131,72
51	ISABELA GRACIANO PAULINO	01/06/02	6.351,74	0,5050	3.207,63	9.559,37	1.242,72	191,19	8.125,46	135,42
162	ROSILEY DOS SANTOS	01/05/15	7.572,73	0,2800	2.120,36	9.693,09	1.260,10	193,86	8.239,13	137,32



37	LUZIA MAGNANI DO CARMO	09/07/99	6.703,19	0,5050	3.385,11	10.088,30	1.311,48	201,77	8.575,06	142,92
719 -6/1	Debora Katty de Araujo (2)	12/07/07	7.237,34	0,5050	3.654,86	10.892,20	1.415,99	217,84	9.258,37	154,31
186 -4/1	Milton Miguel Martins	01/09/83	7.344,66	0,5050	3.709,05	11.053,71	1.436,98	221,07	9.395,66	156,59
165	APARECIDA FERRANTI GONÇALVES	01/06/15	7.441,27	0,5050	3.757,84	11.199,11	1.455,88	223,98	9.519,25	158,65
913 -0/1	Alessandra Gomes Lima	20/07/15	9.075,48	0,2700	2.450,38	11.525,86	1.498,36	230,52	9.796,98	163,28
932 -6/1	Simoni Fabris (2)	21/02/14	9.399,80	0,3550	3.336,93	12.736,73	1.655,78	254,73	10.826,22	180,44
106	ALAIDE BORBIA DE BRITO(2)	01/11/10	8.627,09	0,5050	4.356,68	12.983,77	1.687,89	259,68	11.036,21	183,94
1023-5/1	Juliana Paula da Silva	23/02/16	10.905,38	0,2350	2.562,77	13.468,15	1.750,86	269,36	11.447,93	190,80
717 -0/1	Perpetua Aparecida Gomes(2)	12/02/07	8.990,44	0,5050	4.540,17	13.530,61	1.758,98	270,61	11.501,02	191,68
125	RITA MARIA ZANDONADI ( 2)	01/08/11	9.166,20	0,5050	4.628,93	13.795,14	1.793,37	275,90	11.725,87	195,43
220	FRANCISCA BARROS	01/08/11	9.215,04	0,5050	4.653,59	13.868,63	1.802,92	277,37	11.788,34	196,47
378 - 6/1	Debora Katty de Araujo	11/05/98	9.726,60	0,5050	4.911,93	14.638,54	1.903,01	292,77	12.442,76	207,38
116 -3/1	Jose Longuinho de Souza	08/02/78	9.795,66	0,5050	4.946,81	14.742,47	1.916,52	294,85	12.531,10	208,85
49 -3/1	Deuzeni Pereira Torres	01/08/82	10.041,50	0,5050	5.070,96	15.112,45	1.964,62	302,25	12.845,59	214,09
128	FRANCISCA ALVES DE SOUZA(2)	01/08/11	10.455,27	0,5050	5.279,91	15.735,18	2.045,57	314,70	13.374,91	222,92
631 -9/1	Fabiana de Souza Zamperli	23/04/04	10.512,01	0,5050	5.308,56	15.820,57	2.056,67	316,41	13.447,49	224,12
861 -3/1	Celis Aparecida Milani	02/05/12	10.857,44	0,4600	4.994,42	15.851,86	2.060,74	317,04	13.474,08	224,57
50	SUZANA FERREIRA GRACIANO PAULINO	01/06/02	10.606,18	0,5050	5.356,12	15.962,30	2.075,10	319,25	13.567,95	226,13
59	MARIA VERA LUCIA FARIA DOS SANTOS(2)	01/07/04	10.717,07	0,5050	5.412,12	16.129,19	2.096,79	322,58	13.709,81	228,50
36	IRENE VIEIRA SANTOS COMOSSATO	05/12/97	10.740,55	0,5050	5.423,98	16.164,53	2.101,39	323,29	13.739,85	229,00
42269	Angela Chiaradia	22/09/15	13.455,97	0,2600	3.498,55	16.954,53	2.204,09	339,09	14.411,35	240,19
170 -8/1	Maria de Lourdes Pieroni	07/11/83	11.608,38	0,5050	5.862,23	17.470,61	2.271,18	349,41	14.850,02	247,50
25	ALBINA GUERGORLET FERRARI	12/05/98	11.931,74	0,5050	6.025,53	17.957,27	2.334,45	359,15	15.263,68	254,39
37655	Cleuñice Prudencio Gabiatto	03/02/03	12.270,74	0,5050	6.196,72	18.467,46	2.400,77	369,35	15.697,34	261,62



722 -6/1	Marcia Fabris Roque	12/02/07	12.312,82	0,5050	6.217,98	18.530,80	2.409,00	370,52	15.751,18	262,52
837-0/1	Camila Fernanda Perim	21/07/11	12.505,10	0,5050	6.315,08	18.820,18	2.446,62	376,40	15.997,16	266,62
817 -6/1	Daniele Cristina Soares Almeida	17/08/10	12.837,80	0,5050	6.483,09	19.320,89	2.511,72	386,42	16.422,75	273,71
7	DOSOLINA APDA BOSCARATO DE ALMEIDA	24/05/01	13.164,44	0,5050	6.648,04	19.812,49	2.575,62	396,25	16.840,62	280,68
855 -9/1	Ivone Maria dos Santos (2)	09/04/12	13.956,69	0,4650	6.489,86	20.446,54	2.658,05	408,33	17.379,56	289,66
856 -7/1	Ivone Maria dos Santos(2)	09/04/12	14.063,81	0,4650	6.539,67	20.603,48	2.678,45	412,07	17.512,96	291,88
40	OLINDA HENRIQUES DA SILVA	13/04/98	13.809,56	0,5050	6.973,83	20.783,38	2.701,84	415,67	17.665,87	294,43
123	VILMA JONJOB FERNANDES	01/08/11	14.009,09	0,5050	7.074,59	21.083,67	2.740,88	421,67	17.921,12	298,69
230 -5/1	Rosiley dos Santos Reis	01/07/87	14.110,47	0,5050	7.125,79	21.236,26	2.760,71	424,73	18.050,82	300,85
814 - -/1	Maria de Lourdes Cavalaro (2)	17/08/10	14.205,79	0,5050	7.173,92	21.379,71	2.779,36	427,59	18.172,76	302,88
142	DEUZENI PEREIRA TORRES	01/07/13	15.441,77	0,3900	6.022,29	21.464,06	2.790,33	429,28	18.244,45	304,07
857 -5/1	Deise Telma de Souza	13/04/12	14.941,86	0,4650	6.947,97	21.889,83	2.845,68	437,80	18.606,35	310,11
743/9-1	Aparecida Ferranti Gonçalves (2)	01/04/08	14.715,52	0,5050	7.431,34	22.146,85	2.879,09	442,94	18.824,83	313,75
804 -4/1	Queli Cristina de Almeida	15/03/10	14.879,46	0,5050	7.514,13	22.393,58	2.911,17	447,87	19.034,55	317,24
754 -4/1	Maria de Lourdes Oliveira (2)	19/11/08	14.915,58	0,5050	7.532,37	22.447,95	2.918,23	448,96	19.080,76	318,01
755 -2/1	Monica Avelino Mozaquetro(2)	19/11/08	14.916,09	0,5050	7.532,63	22.448,72	2.918,33	448,97	19.081,41	318,02
37655	Francieli maria de Oliveira	30/10/15	18.078,97	0,2500	4.519,74	22.598,71	2.937,83	451,97	19.208,90	320,15
757 -9/1	Sandra Aparecida Pereira B (2)	19/11/08	15.318,79	0,5050	7.735,99	23.054,78	2.997,12	461,10	19.596,56	326,61
836 -2/1	Tamara Regina Sidenco	21/07/11	15.324,14	0,5050	7.738,69	23.062,82	2.998,17	461,26	19.603,40	326,72
90 - 6/1	Ivanice dos Santos	31/05/94	15.479,00	0,5050	7.816,89	23.295,89	3.028,47	465,92	19.801,51	330,03
488 -0/1	Ivanete Pedreira Torres (2)	01/03/01	15.548,78	0,5050	7.852,13	23.400,91	3.042,12	468,02	19.890,77	331,51
800 -1/1	Marcia Gomes dos Santos (2)	09/02/10	15.589,46	0,5050	7.872,68	23.462,14	3.050,08	469,24	19.942,82	332,38
720 -0/1	Joao Vicente Dias Nigre (2)	12/02/07	15.641,77	0,5050	7.899,09	23.540,86	3.060,31	470,82	20.009,73	333,50
148	LUZIA BARBOSA LIMA DOS SANTOS(2)	01/09/05	17.325,07	0,3650	6.323,65	23.648,72	3.074,33	472,97	20.101,41	335,02



756 -0/1	Eva Aparecida G. Cavichioli(2)	19/11/08	15.920,68	0,5050	8.039,94	23.960,63	3.114,88	479,21	20.366,53	339,44
87	MARIA APC DE OLIVEIRA MORO	01/07/07	16.036,82	0,5050	8.098,59	24.135,41	3.137,60	482,71	20.515,10	341,92
484 -7/1	Giani Marques de Almeida (2)	01/03/01	16.280,39	0,5050	8.221,60	24.501,99	3.185,26	490,04	20.826,69	347,11
229 -1/1	Roseli Maria da Silva	31/05/94	16.293,15	0,5050	8.228,04	24.521,19	3.187,75	490,42	20.843,01	347,38
29	ANTONIA VIANA DE ALMEIDA	16/10/98	16.352,58	0,5050	8.258,05	24.610,64	3.199,38	492,21	20.919,04	348,65
801 -0/1	Marlete Aparecida Bezerra R	09/02/10	16.353,96	0,5050	8.258,75	24.612,71	3.199,65	492,25	20.920,80	348,68
715 -3/1	Maria de Lourdes Pieroni(2)	12/02/07	16.388,70	0,5050	8.276,29	24.664,99	3.206,45	493,30	20.965,25	349,42
627 -0/1	Pedro Alves Machado (2)	01/04/04	16.389,13	0,5050	8.276,51	24.665,64	3.206,53	493,31	20.965,79	349,43
617 -3/1	Gislaine Araujo de Almeida	12/04/04	16.419,93	0,5050	8.292,07	24.712,00	3.212,56	494,24	21.005,20	350,09
11	JOSEFA IZAIS DA SILVA	02/08/01	16.514,08	0,5050	8.339,61	24.853,69	3.230,98	497,07	21.125,63	352,09
43	RITA MARIA ZANDONADI	01/03/02	16.582,14	0,5050	8.373,98	24.956,12	3.244,30	499,12	21.212,70	353,55
565 -7/1	Monica Avelino Mozaquatro	03/02/03	16.657,25	0,5050	8.411,91	25.069,16	3.258,99	501,38	21.308,79	355,15
632 -7/1	Roberta Maria da Graça de Melo	23/04/04	16.747,18	0,5050	8.457,32	25.204,50	3.276,59	504,09	21.423,83	357,06
534 -7/1	Elizangeia Aparecida Onorio	01/03/02	16.783,92	0,5050	8.475,88	25.259,79	3.283,77	505,20	21.470,83	357,85
25 -6/1	Aparecida Ferranti Gonçalves	08/03/90	16.799,30	0,5050	8.483,65	25.282,95	3.286,78	505,66	21.490,51	358,18
618 -1/1	Maria de Lourdes Cavalaro	12/04/04	16.883,10	0,5050	8.525,96	25.409,06	3.303,18	508,18	21.597,70	359,96
487 -1/1	Deuzen Pereira Torres (2)	01/03/01	16.920,48	0,5050	8.544,84	25.465,32	3.310,49	509,31	21.645,52	360,76
27 2 /1	Aparecido Alves da Silva (2)	27/02/85	16.932,28	0,5050	8.550,80	25.483,08	3.312,80	509,66	21.660,62	361,01
816 -8/1	Roseli Aparecida Simi	17/08/10	17.006,44	0,5050	8.588,25	25.594,69	3.327,31	511,89	21.755,49	362,59
813 -3/1	Vera Lucia Jose de Araujo	17/08/10	17.034,30	0,5050	8.602,32	25.636,62	3.332,76	512,73	21.791,13	363,19
674 -2/1	Simoni Fabris	20/03/06	17.107,45	0,5050	8.639,26	25.746,71	3.347,07	514,93	21.884,70	364,75
522 -3/1	Filomena Roserlei da Cruz	20/09/01	17.144,47	0,5050	8.657,96	25.802,42	3.354,32	516,05	21.932,06	365,53
742 -0/1	Maiby Cristina Paiva Martins (2)	01/04/08	17.249,35	0,5050	8.710,92	25.960,28	3.374,84	519,21	22.066,24	367,77
482 -0/1	Jane Eliza Domingos de Silva(2)	01/03/01	17.270,50	0,5050	8.721,60	25.992,11	3.378,97	519,84	22.093,29	368,22



485 -5/1	Raquel Azeredo Pinto Gago (2)	01/03/01	17.365,99	0,5050	8.769,82	26.135,81	3.397,66	522,72	22.215,44	370,26
521 -5/1	Perpetua Aparecida Gomes	20/09/01	17.403,36	0,5050	8.788,70	26.192,05	3.404,97	523,84	22.263,25	371,05
427 -8/1	Roseli Maria da Silva (2)	07/07/98	17.436,07	0,5050	8.805,22	26.241,29	3.411,37	524,83	22.305,10	371,75
35	LUZIA BARBOSA LIMA DOS SANTOS	06/05/00	17.458,70	0,5050	8.816,64	26.275,34	3.415,79	525,51	22.334,04	372,23
724-2/1	Adriane Paula Faria	12/02/07	17.603,06	0,5050	8.889,54	26.492,60	3.444,04	529,85	22.518,71	375,31
486 -3/1	Maria do Ceu F Martins S (2)	01/03/01	17.679,74	0,5050	8.928,27	26.608,01	3.459,04	532,16	22.616,81	376,95
481 -2/1	Claudia Cristina Piovesan (2)	01/03/01	18.004,49	0,5050	9.092,27	27.096,75	3.522,58	541,94	23.032,24	383,87
110	DULCINEIA RESENDE DA SILVA GREGORIO	02/02/11	18.299,49	0,5050	9.241,24	27.540,74	3.580,30	550,81	23.409,63	390,16
421 -9/1	Eva Aparecida Gomes Cavichioli	01/07/98	18.877,28	0,5050	9.533,03	28.410,31	3.693,34	568,21	24.148,77	402,48
480 -4/1	Dulcineia Rezende da Silva	01/03/01	19.007,78	0,5050	9.598,93	28.606,71	3.718,87	572,13	24.315,70	405,26
39128	Susimar Zandonadi Cavichioli	09/02/15	23.047,79	0,2600	5.992,43	29.040,22	3.775,23	580,30	24.684,18	411,40
381 -6/1	Edna de Fátima Gorge Corsato	11/05/98	19.537,04	0,5050	9.866,20	29.403,24	3.822,42	588,06	24.992,75	416,55
628 -9/1	Maiby Cristina Paiva Martins	13/04/04	19.697,07	0,5050	9.947,02	29.644,10	3.853,73	592,38	25.197,48	419,96
160	NEUZA MARIA FABRIS BORBA	01/01/06	19.960,82	0,5050	10.080,21	30.041,03	3.905,33	600,32	25.534,87	425,58
81	APARECIDA SOARES NOGUEIRA	01/06/06	20.136,68	0,5050	10.169,02	30.305,70	3.939,74	606,11	25.759,84	429,33
65 -5/1	Elisangela Melato	31/05/94	20.250,02	0,5050	10.226,26	30.476,28	3.961,92	609,53	25.904,84	431,75
380-8/1	Dulcineia Aparecida Onorio (2)	11/05/98	20.294,96	0,5050	10.248,95	30.543,91	3.970,71	610,88	25.962,32	432,71
218 -6/1	Raquel Azeredo Pinto Gago	31/05/94	20.341,26	0,5050	10.272,33	30.613,59	3.979,77	612,27	26.021,55	433,69
98	ALAIDE BORBA DE BRITO	01/09/09	20.353,68	0,5050	10.278,61	30.632,29	3.982,20	612,65	26.037,45	433,96
153 -8/1	Maria do Ceu F Martins S	31/05/94	20.471,34	0,5050	10.338,03	30.809,37	4.005,22	616,19	26.187,97	436,47
14	MARIA VERA LUCIA FARIA DOS SANTOS	23/04/00	20.627,00	0,5050	10.416,63	31.043,63	4.035,67	620,87	26.387,08	439,78
233 -0/1	Sandra Aparecida Pereira Brito	08/07/85	20.783,74	0,5050	10.495,79	31.279,54	4.066,34	625,59	26.587,61	443,13
246 -1/1	Sonia Ca res Neves	01/03/88	21.327,51	0,5050	10.770,39	32.097,91	4.172,73	641,96	27.283,22	454,72
389/ 1/1	Marcia Gomes dos Santos	11/05/98	21.406,49	0,5050	10.810,28	32.216,77	4.188,18	644,34	27.384,25	456,40



491-0/1	Andrea Aparecida R.de Oliveira	01/03/01	21.726,36	0,5050	10.971,81	32.698,17	4.250,76	653,96	27.793,44	463,22
43 -4/1	Claudia Cristina Piovesan	31/05/94	21.847,78	0,5050	11.033,13	32.880,91	4.274,52	657,62	27.948,77	465,81
56 -6/1	Dulcinea Aparecida Onorio	31/05/94	21.883,15	0,5050	11.050,99	32.934,13	4.281,44	658,68	27.994,01	466,57
66	LUCIA APARECIDA DE LIMA OLIVEIRA	01/09/05	22.165,68	0,5050	11.193,67	33.359,35	4.336,72	667,19	28.355,45	472,59
21	FRANCISCA ALVES DE SOUZA	06/05/00	22.166,60	0,5050	11.194,13	33.360,73	4.336,89	667,21	28.356,62	472,61
6	DIRCE PEDROSO VICENTIM	20/11/00	22.212,85	0,5050	11.217,49	33.430,33	4.345,94	668,61	28.415,78	473,60
172 -4/1	Maria de Lourdes Oliveira	21/10/90	22.380,39	0,5050	11.302,10	33.682,49	4.378,72	673,55	28.630,11	477,17
259-3/1	Terezinha Maria de Fatima	01/11/88	22.448,41	0,5050	11.336,44	33.784,85	4.392,03	675,70	28.717,12	478,62
149-0/1	Mara Lucia Coelho Ribeiro	24/07/90	22.486,44	0,5050	11.355,65	33.842,10	4.399,47	676,84	28.765,78	479,43
185 -6/1	Mercia Maria Vilela Galvani	15/02/86	24.004,22	0,5050	12.122,13	36.126,35	4.696,43	722,53	30.707,40	511,79
78 -7/1	Giani Marques de Almeida	08/03/90	24.520,31	0,5050	12.382,76	36.903,07	4.797,40	738,06	31.367,61	522,79
188 -C/1	Mirian Magaly Barboza	01/04/86	24.740,02	0,5050	12.493,71	37.233,74	4.840,39	744,67	31.648,68	527,48
520-7/1	Vera Lucia Jose de Araujo	17/09/01	24.928,36	0,5050	12.588,82	37.517,19	4.877,23	750,34	31.889,61	531,49
452 -9/1	Ocineia Martins de Angelo	03/04/90	24.953,60	0,5050	12.601,57	37.555,16	4.882,17	751,10	31.921,89	532,03
104 -0/1	Joao Vicente Dias Nigre	17/02/86	25.575,55	0,5050	12.915,65	38.491,21	5.003,86	769,82	32.717,52	545,29
88 -4/1	Ivanete Pedreira Torres	11/08/86	25.895,61	0,5050	13.077,28	38.972,89	5.066,48	779,46	33.126,95	552,12
139	MARIA DE LOURDES PIERONI	01/12/12	27.568,92	0,4250	11.716,79	39.285,71	5.107,14	785,71	33.392,85	556,55
91 -4/1	Ivone Maria dos Santos	30/05/94	26.575,08	0,5050	13.420,42	39.995,50	5.199,41	799,91	33.996,17	566,60
261 -5/1	Virley de Fatima Gasparino	01/04/85	27.114,52	0,5050	13.692,83	40.807,35	5.304,96	816,15	34.686,25	578,10
97 -3/1	Jane Eliza Domingos da Silva	14/08/85	28.508,96	0,5050	14.397,03	42.905,99	5.577,78	858,12	36.470,09	607,83
89 -2/1	Ivone Maria dos Santos	01/03/84	31.060,36	0,5050	15.685,48	46.745,84	6.076,96	934,92	33.733,96	662,23
85	LAZARO ELOY DE CARVALHO	01/09/06	35.647,39	0,5050	18.001,93	53.649,33	6.974,41	1.072,99	45.601,93	760,03
34	MARIA APARECIDA DE ANDRADE	27/03/98	36.039,03	0,5050	18.199,71	54.238,73	7.051,04	1.084,77	46.102,92	768,38
869 -9/1	Alessandra Aparecida Tofanini	20/07/12	40.057,36	0,4500	18.025,81	58.083,18	7.550,81	1.161,66	49.370,70	822,84



10	JULIA GOMES BELTRAO	12/05/98	43.724,68	0,5050	22.080,96	65.805,65	8.554,73	1.316,11	55.934,80	932,25
135	JOSE LONGUINHO DE SOUZA	01/07/12	45.813,34	0,4500	20.616,00	66.429,35	8.635,81	1.328,59	56.464,94	941,08
215 -1/1	Pedro Alves Machado	01/03/98	45.503,53	0,5050	22.979,28	68.482,81	8.902,77	1.369,66	58.210,39	970,17
117	MARLEY APARECIDA ZEQUINI	01/03/11	49.003,00	0,5050	24.746,52	73.749,52	9.587,44	1.474,99	62.687,09	1.044,78
74	CORNELIO PEREIRA DOS SANTOS	01/01/06	49.912,15	0,5050	25.205,64	75.117,79	9.765,31	1.502,36	63.850,12	1.064,17
39125	Marcia Fabris Roque	12/02/07	67.176,84	0,5050	33.924,30	101.101,14	13.143,15	2.022,02	85.935,97	1.432,27
41113	Celma Gomes de Camargo	23/07/12	74.221,73	0,4500	33.399,78	107.621,51	13.990,80	2.152,43	91.478,28	1.524,64
2307/2012	viviane Cristina Melato	23/07/12	77.386,45	0,4500	34.823,90	112.210,36	14.587,35	2.244,21	95.378,80	1.589,65
39125	Cassia Aparecida Tinti	12/02/07	78.348,06	0,5050	39.565,77	117.913,84	15.328,80	2.358,28	100.226,76	1.670,45
38796	Andreia Aparecida Ferreira	20/03/06	85.866,25	0,5050	43.362,46	129.228,71	16.799,73	2.584,57	109.844,40	1.830,74
38869	Ana Ezenilda Marson	01/06/06	93.802,61	0,5050	47.370,32	141.172,93	18.352,48	2.823,46	119.996,99	1.999,95
39125	Claudineia Moreira Martins	12/02/07	105.705,60	0,5050	53.381,33	159.086,93	20.681,30	3.181,74	135.223,89	2.253,73
37655	Marinilva Sena Brandao Soares	03/02/03	111.130,98	0,5050	56.121,14	167.252,12	21.742,78	3.345,04	142.154,30	2.369,41
132	CLEUNICE PRUDENCIO G BARRETO	01/02/12	113.574,65	0,4750	53.947,96	167.522,61	21.777,94	3.350,45	142.394,22	2.373,24
131	MILTON MIGUEL MARTINS	01/11/11	116.377,37	50,50%	58.770,57	175.147,95	22.769,23	3.502,96	148.875,76	2.481,26
38796	Marcia da Silva Ereno	20/03/06	118.747,30	0,5050	59.967,39	178.714,69	23.232,91	3.574,29	151.907,49	2.531,79
92-2/1	Izabel Aranega Domingos de Pau	08/07/85	147.718,11	0,5050	74.597,64	222.315,75	28.901,05	4.446,32	188.968,39	3.149,47
TOTAL GERAL DEVIDO AOS SERVIDORES COM EXCLUSÃO DOS VALORES ATÉ R\$ 6 MIL:			3.546.354,00	69,51	1.741.892,63	5.288.246,63	687.472,06	105.764,93	4.495.009,64	74.916,83

\*\*\*Apuração dos valores devidos a partir de 27 de abril de 2011, conforme Sentença;

\*\*\*O mês de abril de 2011 foi computado valores devidos proporcional a 3 dias - referente a data de 28/04/2011 ao dia 30/04/2011;

\*\*\*Atualização monetária pelo IPCA, acumulada no período de abril de 2011 a outubro de 2019;

\*\*\*Aplicação de juros de mora de 0,5% ao mês a partir da citação, na data de ago/2011.

O valor total/líquido devido a cada exequente será pago pelo MUNICÍPIO DE ICARAÍMA, mediante depósito ou transferência eletrônica, diretamente na conta bancária de



cada exequente, cadastrada junto à Prefeitura Municipal Icaraíma e Fundo Previdenciário Municipal de Icaraíma, nas quais os mesmos recebem seus vencimentos ou proventos.

Os valores devidos aos exequentes **NÃO estão sujeitos a retenção de imposto de renda**, eis que, como alhures acima fundamentado, nos termos do art. 12-A, da Lei nº 7713/88, os rendimentos recebidos acumuladamente por pessoa física deve observar o regime de competência, nesse aspecto, a alíquota de incidência do imposto deve ser aplicada mês a mês, e não a relativa ao valor total pago em única oportunidade. No caso, os valores das diferenças salariais apuradas mês a mês, devida a cada exequente, ficam na faixa de isenção total.

**DOS DESCONTOS DOS HONORÁRIOS ADVOCATÍCIOS 13%**



Os honorários advocatícios contratuais de 13% (treze por cento), devidos ao advogado MARCELO APARECIDO RODRIGUES RIBEIRO, devidamente autorizado e deduzido do crédito de cada exequente, totaliza a importância de **R\$ 692.732,18 (seiscentos e noventa e dois mil, setecentos e trinta e dois reais e dezoito centavos)**, também, serão pagos em 60 (sessenta) parcelas, fixas, no valor de **R\$ 11.545,53 (onze mil quinhentos e quarenta e cinco reais e cinquenta e três centavos)**.

As parcelas referentes aos honorários advocatícios serão mensalmente depositadas ou transferidas eletronicamente pelo Município de Icaraíma na **CONTA CORRENTE Nº 34.740-6, AGÊNCIA Nº 0726, BANCO SICREDI, de titularidade do advogado MARCELO APARECIDO RODRIGUES RIBEIRO, inscrito no CPF nº 032.043.609-89.**

**RESUMO GERAL DE PAGAMENTOS**

<b>1ª PARCELA</b>	<b>R\$ 76.320,53</b>
<b>2ª PARCELA</b>	<b>R\$ 71.716,12</b>

**PARCELAMENTO MENSAL: 05 ANOS**

  
Página 12 de 14  




<b>Nº DE PARCELAS</b>	<b>60</b>
<b>TOTAL DA PARCELA MENSAL</b>	<b>R\$ 86.462,36</b>

O MUNICÍPIO DE ICARAÍMA, reconhece os valores devidamente apurados através de levantamento de dados, informações e documentos fornecidos pela Prefeitura Municipal e Fundo Previdenciário Municipal, ao longo de mais de três meses para elaboração dos cálculos que constam nos autos.

Todos os exequentes são professores da rede municipal de ensino de Icaraíma, e, conforme condenação dos autos, no período de ABRIL/2011 a AGOSTO/2016, a municipalidade não cumpriu com o correto pagamento do piso nacional estabelecido pela Lei Federal n. 11.738/2009, assim, gerando diferenças salariais e repercussão das demais verbas da carreira, motivo pelo qual, o valor total da execução tornou-se vultuoso.

O MUNICÍPIO DE ICARAÍMA, reconhece que o acordo na forma proposta para liquidação do débito, em 60 (sessenta) parcelas fixas, sem acréscimo de juros e correção, satisfaz objetivamente interesse público e contribui grandemente para solução do litígio.

Por fim, para dar suporte financeiro ao cumprimento do acordo, o MUNICÍPIO DE ICARAÍMA providenciará a alocação da dotação orçamentária no orçamento do Município, bem como, a obtenção de recursos junto ao FAPI - FUNDO PREVIDENCIÁRIO MUNICIPAL DE ICARAÍMA, para a viabilidade da realização dos pagamentos, visto que, parte dos exequentes, atualmente, são inativos, todavia, foram, igualmente, atingidos em seus proventos, decorrente da paridade.

**ANTE O EXPOSTO, requerem as partes, digne-se Vossa Excelência, HOMOLOGAR o presente acordo, nos termos propostos, para que surta seus legais e jurídicos efeitos.**

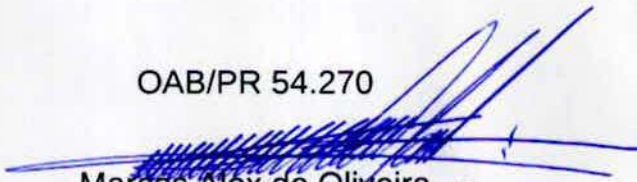
Nestes termos,  
Pedem deferimento.


Icaraíma/PR, 17 de março de 2020.

Marcelo Aparecido Rodrigues Ribeiro

OAB/PR 54.270

9

  
Marcos Alex de Oliveira  
Prefeito Municipal

  
Robson Pinheiro da Silva  
Procurador Jurídico Municipal  
OAB/PR 66.740



set/16	0,50%	20,00%	20,00%
out/16	0,50%	19,50%	19,50%
nov/16	0,50%	19,00%	19,00%
dez/16	0,50%	18,50%	18,50%
jan/17	0,50%	18,00%	18,00%
fev/17	0,50%	17,50%	17,50%
mar/17	0,50%	17,00%	17,00%
abr/17	0,50%	16,50%	16,50%
mai/17	0,50%	16,00%	16,00%
jun/17	0,50%	15,50%	15,50%
jul/17	0,50%	15,00%	15,00%
ago/17	0,50%	14,50%	14,50%
set/17	0,50%	14,00%	14,00%
out/17	0,50%	13,50%	13,50%
nov/17	0,50%	13,00%	13,00%
dez/17	0,50%	12,50%	12,50%
jan/18	0,50%	12,00%	12,00%
fev/18	0,50%	11,50%	11,50%
mar/18	0,50%	11,00%	11,00%
abr/18	0,50%	10,50%	10,50%
mai/18	0,50%	10,00%	10,00%
jun/18	0,50%	9,50%	9,50%
jul/18	0,50%	9,00%	9,00%
ago/18	0,50%	8,50%	8,50%
set/18	0,50%	8,00%	8,00%
out/18	0,50%	7,50%	7,50%
nov/18	0,50%	7,00%	7,00%
dez/18	0,50%	6,50%	6,50%
jan/19	0,50%	6,00%	6,00%
fev/19	0,50%	5,50%	5,50%
mar/19	0,50%	5,00%	5,00%
abr/19	0,50%	4,50%	4,50%
mai/19	0,50%	4,00%	4,00%
jun/19	0,50%	3,50%	3,50%
jul/19	0,50%	3,00%	3,00%
ago/19	0,50%	2,50%	2,50%
set/19	0,50%	2,00%	2,00%
out/19	0,50%	1,50%	1,50%
nov/19	0,50%	1,00%	1,00%
dez/19	0,50%	0,50%	0,50%
jan/20	-	0,00%	0,00%
fev/20	-	0,00%	0,00%
mar/20	-	0,00%	0,00%

Eliane da Costa Silva  
Contadora  
CRC- PR-065604/O-2

Curitiba, 02 de dezembro de 2019